	ФЕДЕРАЛЬНОЕ ГОСУДАРСТВЕННОЕ БЮДЖЕТНОЕ ОБРАЗОВАТЕЛЬНОЕ УЧРЕЖДЕНИЕ ВЫСШЕГО ОБРАЗОВАНИЯ «РОССИЙСКИЙ ГОСУДАРСТВЕННЫЙ УНИВЕРСИТЕТ ТУРИЗМА И СЕРВИСА»	СМК РГУТИС
		<i>Лист 2</i>

УТВЕРЖДЕНО:
Советом
филиала ФГБОУ ВО «РГУТиС» в г. Махачкале
Протокол № 6 от «27» января 2023г.

РАБОЧАЯ ПРОГРАММА
ДИСЦИПЛИНЫ
СГ.04 ФИЗИЧЕСКАЯ КУЛЬТУРА

**основной профессиональной образовательной программы среднего
 профессионального образования – программы подготовки специалистов среднего
 звена**

по специальности: *43.02.16 Туризм и гостеприимство*


Квалификация: *специалист по туризму и гостеприимству*
начала подготовки 2023г:

Разработчики:

должность	ученая степень и звание, ФИО
<i>преподаватель</i>	<i>Омаров А.М.</i>

Рабочая программа согласована и одобрена руководителем ППСЗ:

должность	ученая степень и звание, ФИО
<i>преподаватель</i>	<i>к.ф.н. Курбанова А.М.</i>

	ФЕДЕРАЛЬНОЕ ГОСУДАРСТВЕННОЕ БЮДЖЕТНОЕ ОБРАЗОВАТЕЛЬНОЕ УЧРЕЖДЕНИЕ ВЫСШЕГО ОБРАЗОВАНИЯ «РОССИЙСКИЙ ГОСУДАРСТВЕННЫЙ УНИВЕРСИТЕТ ТУРИЗМА И СЕРВИСА»	СМК РГУТИС
		<i>Лист 3</i>

СОДЕРЖАНИЕ

- 1 **Общая характеристика рабочей программы дисциплины**


- 2 **Структура и содержание учебной дисциплины**

- 3 **Методические указания по проведению практических занятий/лабораторных работ/семинаров, занятий в форме практической подготовки (при наличии), и самостоятельной работе**

- 4 **Фонд оценочных средств дисциплины**

- 5 **Условия реализации программы дисциплины**

- 6 **Информационное обеспечение реализации программы**

	ФЕДЕРАЛЬНОЕ ГОСУДАРСТВЕННОЕ БЮДЖЕТНОЕ ОБРАЗОВАТЕЛЬНОЕ УЧРЕЖДЕНИЕ ВЫСШЕГО ОБРАЗОВАНИЯ «РОССИЙСКИЙ ГОСУДАРСТВЕННЫЙ УНИВЕРСИТЕТ ТУРИЗМА И СЕРВИСА»	СМК РГУТИС
		<i>Лист 4</i>

1. ОБЩАЯ ХАРАКТЕРИСТИКА РАБОЧЕЙ ПРОГРАММЫ ДИСЦИПЛИНЫ «ФИЗИЧЕСКАЯ КУЛЬТУРА»

1.1 Место дисциплины в структуре основной образовательной программы:

Учебная дисциплина «Физическая культура» является обязательной частью социально-гуманитарного цикла основной профессиональной образовательной программы в соответствии с ФГОС по специальности **43.02.16 Туризм и гостеприимство**.

Особое значение дисциплина имеет при формировании и развитии ОК 8, ЛР 7, ЛР 9.

1.2 Цель и планируемые результаты освоения дисциплины:


Целью физического воспитания студентов является формирование физической культуры личности, наличие которой обеспечивает готовность к социально-профессиональной деятельности, включение в здоровый образ жизни, систематическое физическое самосовершенствование. Для достижения поставленной цели предусматривается решение следующих воспитательных, образовательных, развивающих и оздоровительных задач:

- понимание роли физической культуры в развитии личности и подготовке ее к профессиональной деятельности;
- знание научно-практических основ физической культуры и здорового образа жизни;
- формирование мотивационно-ценностного отношения к физической культуре, установки на здоровый стиль жизни, физическое самосовершенствование и самовоспитание, потребности в регулярных занятиях физическими упражнениями и спортом;
- овладение системой практических умений и навыков, обеспечивающих сохранение и укрепление здоровья, психическое благополучие, развитие и совершенствование психофизических способностей, качеств и свойств личности, самоопределение в физической культуре;
- обеспечение общей и профессионально-прикладной физической подготовленности, определяющей психофизическую готовность студента к будущей профессии;
- приобретение опыта творческого использования физкультурно-спортивной деятельности для достижения жизненных и профессиональных целей.

В рамках программы учебной дисциплины обучающимися осваиваются умения и знания

Код ¹ ПК, ОК, ЛР	Умения	Знания
ОК 8	Использовать физкультурно-оздоровительную деятельность для укрепления здоровья, достижения жизненных и профессиональных целей; применять рациональные приемы двигательных функций в профессиональной деятельности; пользоваться средствами	Роль физической культуры в общекультурном, профессиональном и социальном развитии человека;

¹ Приводятся только коды компетенций общих и профессиональных для освоения которых необходимо освоение данной дисциплины; также приводятся коды личностных результатов реализации программы воспитания и с учетом особенностей профессии/специальности в соответствии с Приложением 3 ПООП.

	ФЕДЕРАЛЬНОЕ ГОСУДАРСТВЕННОЕ БЮДЖЕТНОЕ ОБРАЗОВАТЕЛЬНОЕ УЧРЕЖДЕНИЕ ВЫСШЕГО ОБРАЗОВАНИЯ «РОССИЙСКИЙ ГОСУДАРСТВЕННЫЙ УНИВЕРСИТЕТ ТУРИЗМА И СЕРВИСА»	СМК РГУТИС
		Лист 5

	профилактики перенапряжения, характерными для данной специальности	основы здорового образа жизни; условия профессиональной деятельности и зоны риска физического здоровья для специальности; средства профилактики перенапряжения
ЛР 7	Осознавать приоритетную ценность личности человека; уважать собственную и чужую уникальность в различных ситуациях, во всех формах и видах деятельности.	
ЛР 9	Соблюдать и пропагандировать правила здорового и безопасного образа жизни, спорта; предупреждающий либо преодолевающий зависимости от алкоголя, табака, психоактивных веществ, азартных игр и т.д. Сохранять психологическую устойчивость в ситуативно сложных или стремительно меняющихся ситуациях	


2. СТРУКТУРА И СОДЕРЖАНИЕ УЧЕБНОЙ ДИСЦИПЛИНЫ

2.1. Объем учебной дисциплины и виды учебной работы

Вид учебной работы	Объем в часах
Объем образовательной программы учебной дисциплины	168
<i>в т.ч. в форме практической подготовки (если предусмотрено)</i>	-
в т. ч.:	
теоретическое обучение	-
лабораторные работы <i>(если предусмотрено)</i>	-
практические занятия <i>(если предусмотрено)</i>	168
курсовая работа (проект) <i>(если предусмотрено для специальностей)</i>	-
контрольная работа <i>(если предусмотрено)</i>	-
<i>Самостоятельная работа</i> ²	-
Промежуточная аттестация	
3,4,5 семестр - зачет	-
6-й семестр – дифференциального зачета	-

Во всех ячейках со звездочкой (*) следует указать объем часов.

²Самостоятельная работа в рамках образовательной программы планируется образовательной организацией в соответствии с требованиями ФГОС СПО в пределах объема учебной дисциплины в количестве часов, необходимом для выполнения заданий самостоятельной работы обучающихся, предусмотренных тематическим планом и содержанием учебной дисциплины.


	ФЕДЕРАЛЬНОЕ ГОСУДАРСТВЕННОЕ БЮДЖЕТНОЕ ОБРАЗОВАТЕЛЬНОЕ УЧРЕЖДЕНИЕ ВЫСШЕГО ОБРАЗОВАНИЯ «РОССИЙСКИЙ ГОСУДАРСТВЕННЫЙ УНИВЕРСИТЕТ ТУРИЗМА И СЕРВИСА»	СМК РГУТИС
		Лист 6

2.2. Тематический план и содержание учебной дисциплины «Физическая культура».

наименование

<i>Наименование разделов и тем</i>	<i>Содержание учебного материала и формы организации деятельности обучающихся</i>	<i>Объем в часах</i>	<i>Коды компетенций и личностных результатов³, формированию которых способствует элемент программы</i>
<i>1</i>	<i>2</i>	<i>3</i>	<i>4</i>
Тема 1. Общеразвивающие упражнения	Практические занятия		ОК 8, ЛР 7, ЛР 9
	1. Инструктаж по ОТ на занятиях физической культурой	2	
	2. Дыхательные упражнения, коррегирующие упражнения	2	
	3. Упражнения для мышц рук, ног, брюшного пресса, спины, головы, шеи, туловища	4	
	4. Упражнения на гибкость, координацию и расслабление	4	
	5. Упражнения на выносливость, силу	2	
	6. Скоростно-силовые упражнения	2	
	7. Акробатические упражнения	4	
	8. Циклические, ациклические и смешанные упражнения	2	
	9. Упражнения максимальной, субмаксимальной, большой и умеренной мощности	2	
	10. Соревновательные, специальные подготовительные и обще подготовительные упражнения	2	
	11. ОРУ на месте и в движении, на скамейке, со скамейкой, у опоры, в кругу, в парах, в разомкнутом строю	4	


³В соответствии с Приложением 3 ПООП.

	ФЕДЕРАЛЬНОЕ ГОСУДАРСТВЕННОЕ БЮДЖЕТНОЕ ОБРАЗОВАТЕЛЬНОЕ УЧРЕЖДЕНИЕ ВЫСШЕГО ОБРАЗОВАНИЯ «РОССИЙСКИЙ ГОСУДАРСТВЕННЫЙ УНИВЕРСИТЕТ ТУРИЗМА И СЕРВИСА»	СМК РГУТИС
		Лист 7


	12. ОРУ с предметами: мячами, палками, гантелями, обручами, скакалками, резиной др.	2	
	13. ОРУ в сопротивлении и само сопротивлении	2	
	14. Упражнения из различных исходных положений: стоя, сидя, лежа	2	
	15. Упражнения на снарядах	2	
	16. Упражнения на восстановление	2	
	Промежуточная аттестация (зачет)	-	
	За 3 – й семестр	42	
Тема 2. Спортивные игры	Практические занятия. Волейбол		
	1. Инструктаж по ОТ на занятиях волейболом. Повторение ранее изученных элементов техники игры в волейбол	2	
	2. Совершенствование техники перемещений волейболиста. Совершенствование техники приема и передач мяча в парах. УТИ	4	
	3. Совершенствование техники верхней и нижней подачи мяча	4	
	4. Совершенствование техники верхней и нижней передачи мяча. Блокирование	4	
	5. Совершенствование техники нижней и верхней передачи мяча в парах и в группах	4	
	6. Совершенствование техники приема и передач мяча. Атакующий удар	4	
	7. Совершенствование техники атакующего удара. Блокирование	4	
	8. Урок-соревнование. Выполнение контрольных нормативов по технике игры в волейбол	2	
Тема 3. Легкая атлетика	Практические занятия		

	ФЕДЕРАЛЬНОЕ ГОСУДАРСТВЕННОЕ БЮДЖЕТНОЕ ОБРАЗОВАТЕЛЬНОЕ УЧРЕЖДЕНИЕ ВЫСШЕГО ОБРАЗОВАНИЯ «РОССИЙСКИЙ ГОСУДАРСТВЕННЫЙ УНИВЕРСИТЕТ ТУРИЗМА И СЕРВИСА»	СМК РГУТИС
		Лист 8

	1. Инструктаж по ОТ на занятиях физической культурой	1	
	2. Совершенствование техники бега на короткие дистанции. Низкий старт. Бег 100 м	4	
	3. Совершенствование техники бега на средние и длинные дистанции	4	
	4. Совершенствование техники бега на длинные дистанции. Равномерный бег	4	
	5. Развитие выносливости. Бег 500 и 1000 м	4	
	6. Беговые и прыжковые упражнения. Развитие выносливости	4	
	7. Метание	2	
	8. Развитие выносливости. Бег 2000/3000 м	4	
	9. Прыжки на месте и с разбега в длину	2	
	Промежуточная аттестация (зачет)	-	
	За 4 – й семестр	57	
Тема 4. Баскетбол	Практические занятия.		
	1. Инструктаж по ОТ на занятиях баскетбол. Повторение ранее изученных элементов техники игры в баскетбол	2	
	2. Стойки и перемещения. Ведение мяча на месте и в движении. Передачи мяча	4	
	3. Стойка и перемещения баскетболиста. Передачи и броски мяча. УТИ	4	
	4. Передачи мяча в парах и тройках, броски мяча. УТИ (стритбол)	4	
	5. Передачи мяча в парах и тройках, броски мяча. Штрафной бросок. УТИ	4	
	6. Совершенствование ловли и передач мяча на месте и в движении. Совершенствование техники ведения.	4	

	ФЕДЕРАЛЬНОЕ ГОСУДАРСТВЕННОЕ БЮДЖЕТНОЕ ОБРАЗОВАТЕЛЬНОЕ УЧРЕЖДЕНИЕ ВЫСШЕГО ОБРАЗОВАНИЯ «РОССИЙСКИЙ ГОСУДАРСТВЕННЫЙ УНИВЕРСИТЕТ ТУРИЗМА И СЕРВИСА»	СМК РГУТИС
		<i>Лист 9</i>

	7. Броски мяча по кольцу с места и в движении.	2	
	8. Ловля «высокого мяча»	2	
	9. Ловля мяча с отскоком от пола	2	
	10. Урок-соревнование. Выполнение контрольных нормативов по технике игры в баскетбол.	1	
Тема 5. Общая физическая подготовка	Практические занятия.		
	1. Выполнение построений перестроений	2	
	2. Выполнение различных видов ходьбы,	2	
	3. Выполнение беговых и прыжковых упражнений,	4	
	Промежуточная аттестация (зачет)	-	
	За 5– й семестр	39	
Тема 6. Гимнастика	Практические занятия.		
	1. Гимнастика. ОРУ с набивными мячами	2	
	2. Гимнастика. ОРУ на полу	4	
	3. Гимнастика. ОРУ с гантелями	2	
	4. Гимнастика. ОРУ со скакалкой	2	
	5. Гимнастика. ОРУ на матах , с гимнастической лавочкой.	2	
	6. Гимнастика. ОРУ на месте в парах.	2	
	7. Гимнастика. ОРУ с продвижением вперед.	2	
	8. Гимнастика. Выполнение перекатов вперед, назад в сторону	2	

	ФЕДЕРАЛЬНОЕ ГОСУДАРСТВЕННОЕ БЮДЖЕТНОЕ ОБРАЗОВАТЕЛЬНОЕ УЧРЕЖДЕНИЕ ВЫСШЕГО ОБРАЗОВАНИЯ «РОССИЙСКИЙ ГОСУДАРСТВЕННЫЙ УНИВЕРСИТЕТ ТУРИЗМА И СЕРВИСА»	СМК РГУТИС
		<i>Лист 10</i>

	9. Гимнастика. Техника кувырка вперед и назад.	2	
	10. Гимнастика. ОРУ с набивными мячами	2	
	11. Выполнение перекатов вперед, назад в сторону. Совершенствование техники кувырков вперед и назад.	2	
	12. Развитие координации	2	
	13. Комбинации из освоенных элементов техники	2	
	14. Спортивные игры	2	
	Промежуточная аттестация (диф.зачет)	-	
	За 6–й семестр	30	

*Внутри каждого раздела указываются соответствующие темы. По каждой теме описывается содержание учебного материала (в дидактических единицах), наименования необходимых лабораторных работ и практических занятий (отдельно по каждому виду), контрольных работ, а также примерная тематика самостоятельной работы. Если предусмотрены курсовые работы (проекты) по дисциплине, описывается примерная тематика. Объем часов определяется по каждой позиции столбца 3 (отмечено звездочкой *). Уровень освоения проставляется напротив дидактических единиц в столбце 4 (отмечено двумя звездочками **).*

Для характеристики уровня освоения учебного материала используются следующие обозначения:

- ознакомительный (узнавание ранее изученных объектов, свойств);
- репродуктивный (выполнение деятельности по образцу, инструкции или под руководством)
- продуктивный (планирование и самостоятельное выполнение деятельности, решение проблемных задач)

3. Методические указания по проведению практических занятий/лабораторных работ/семинаров, занятий в форме практической подготовки (при наличии), и самостоятельной работе

3.1 Общие положения

Методические указания предназначены для обучающихся по ОПОП СПО по специальности **43.02.16 Туризм и гостеприимство**, изучающих дисциплину «Физическая культура», и могут использоваться на занятиях, которые проводятся под руководством преподавателя, и для выполнения практических заданий.

Цель и задачи освоения дисциплины:

- развитие физических качеств и способностей, совершенствование функциональных возможностей организма, укрепление индивидуального здоровья;
- формирование устойчивых мотивов и потребностей в бережном отношении к собственному здоровью, в занятиях физкультурно-оздоровительной и спортивно-оздоровительной деятельностью;
- овладение технологиями современных оздоровительных систем физического воспитания, обогащение индивидуального опыта занятий специально-прикладными физическими упражнениями и базовыми видами спорта;
- овладение системой профессионально и жизненно значимых практических умений и навыков, обеспечивающих сохранение и укрепление физического и психического здоровья;
- освоение системы знаний о занятиях физической культурой, их роли и значении в формировании здорового образа жизни и социальных ориентаций;
- приобретение компетентности в физкультурно-оздоровительной и спортивной деятельности, овладение навыками творческого сотрудничества в коллективных формах занятий физическими упражнениями.

Виды занятий:

Практические занятия

Практическая работа заключается в выполнении студентами, под руководством преподавателя, комплекса учебных заданий направленных на усвоение научно-теоретических основ учебной дисциплины (правил техники безопасности по видам спорта – легкая атлетика, волейбол, баскетбол, гимнастика), правил игры по данным видам спорта; основам здорового образа жизни.

Студенты приобретут практические навыки игры в волейбол и баскетбол, техники выполнения упражнений легкой атлетики и гимнастики; уровень физической подготовленности. Обучение студентов на практических занятиях заканчивается приемом контрольных нормативов по разделам программы.

Практические занятия способствуют более глубокому пониманию теоретического материала учебного курса, а также развитию, формированию и становлению различных уровней составляющих профессиональной компетентности студентов.

На практических занятиях используется индивидуальный, фронтальный, групповой, соревновательный методы обучения.

3.2. Тематика и содержание практических занятий/лабораторных работ/семинаров

Тема 1. Общеразвивающие упражнения

Практические занятия

- 1 Инструктаж по ОТ на занятиях физической культурой
- 2 Дыхательные упражнения, коррегирующие упражнения
- 3 Упражнения для мышц рук, ног, брюшного пресса, спины, головы, шеи, туловища
- 4 Упражнения на гибкость, координацию и расслабление
- 5 Упражнения на выносливость, силу
- 6 Скоростно-силовые упражнения
- 7 Акробатические упражнения
- 8 Циклические, ациклические и смешанные упражнения
- 9 Упражнения максимальной, субмаксимальной, большой и умеренной мощности
- 10 Соревновательные, специальные подготовительные и обще подготовительные упражнения
- 11 ОРУ на месте и в движении, на скамейке, со скамейкой, у опоры, в кругу, в парах, в разомкнутом строю
- 12 ОРУ с предметами: мячами, палками, гантелями, обручами, скакалками, резиной др.
- 13 ОРУ в сопротивлении и само сопротивлении
- 14 Упражнения из различных исходных положений: стоя, сидя, лежа
- 15 Упражнения на снарядах
- 16 Упражнения на восстановление

Тема 2. Спортивные игры

Практические занятия. Волейбол

1. Инструктаж по ОТ на занятиях волейболом. Повторение ранее изученных элементов техники игры в волейбол
2. Совершенствование техники перемещений волейболиста. Совершенствование техники приема и передач мяча в парах. УТИ
3. Совершенствование техники верхней и нижней подачи мяча
4. Совершенствование техники верхней и нижней передачи мяча. Блокирование
5. Совершенствование техники нижней и верхней передачи мяча в парах и в группах
6. Совершенствование техники приема и передач мяча. Атакующий удар
7. Совершенствование техники атакующего удара. Блокирование
8. Урок-соревнование. Выполнение контрольных нормативов по технике игры в волейбол

Тема 3. Легкая атлетика

Практические занятия

1. Инструктаж по ОТ на занятиях физической культурой
2. Совершенствование техники бега на короткие дистанции. Низкий старт. Бег 100 м
3. Совершенствование техники бега на средние и длинные дистанции
4. Совершенствование техники бега на длинные дистанции. Равномерный бег
5. Развитие выносливости. Бег 500 и 1000 м
6. Беговые и прыжковые упражнения. Развитие выносливости
7. Метание
8. Развитие выносливости. Бег 2000/3000 м

Тема 4. Баскетбол



Практические занятия.

1. Инструктаж по ОТ на занятиях баскетбол. Повторение ранее изученных элементов техники игры в баскетбол
2. Стойки и перемещения. Ведение мяча на месте и в движении. Передачи мяча
3. Стойка и перемещения баскетболиста. Передачи и броски мяча. УТИ
4. Передачи мяча в парах и тройках, броски мяча. УТИ (стритбол)
5. Передачи мяча в парах и тройках, броски мяча. Штрафной бросок. УТИ
6. Совершенствование ловли и передач мяча на месте и в движении.
Совершенствование техники ведения.
7. Броски мяча по кольцу с места и в движении.
8. Ловля «высокого мяча»
9. Ловля мяча с отскоком от пола
10. Урок-соревнование. Выполнение контрольных нормативов по технике игры в баскетбол.

Тема 5. Общая физическая подготовка

Практические занятия.

1. Выполнение построений перестроений
2. Выполнение различных видов ходьбы,
3. Выполнение беговых и прыжковых упражнений,

Тема 6. Гимнастика

Практические занятия.

1. Гимнастика. ОРУ с набивными мячами
2. Гимнастика. ОРУ на полу
3. Гимнастика. ОРУ с гантелями
4. Гимнастика. ОРУ со скакалкой
5. Гимнастика. ОРУ на матах , с гимнастической лавочкой.
6. Гимнастика. ОРУ на месте в парах.
7. Гимнастика. ОРУ с продвижением вперед.
8. Гимнастика. Выполнение перекатов вперед, назад в сторону
9. Гимнастика. Техника кувырка вперед и назад.
10. Гимнастика. ОРУ с набивными мячами
11. Выполнение перекатов вперед, назад в сторону. Совершенствование техники кувырков вперед и назад.
12. Развитие координации
13. Комбинации из освоенных элементов техники
14. Спортивные игры

4. Фонд оценочных средств дисциплины

4.1. Результаты освоения учебной дисциплины, подлежащие проверке

Формы промежуточной аттестации по семестрам:

№ семестра	Форма контроля
3 семестр	зачёт
4 семестр	зачёт
5 семестр	зачёт
6 семестр	дифференцированный зачёт



В результате промежуточной аттестации по учебной дисциплине осуществляется комплексная проверка следующих умений и знаний, а также формирования компетенций:

Результаты обучения	Показатели оценки результата	Формы контроля и оценивания
<p>В результате изучения дисциплины студент должен знать:</p> <ul style="list-style-type: none">✓ роль физической культуры в общекультурном, профессиональном и социальном развитии человека;✓ основы здорового образа жизни;✓ условия профессиональной деятельности и зоны риска физического здоровья для специальности;✓ средства профилактики перенапряжения <p>В результате изучения дисциплины студент должен уметь:</p> <ul style="list-style-type: none">✓ использовать физкультурно-оздоровительную деятельность для укрепления здоровья, достижения жизненных и профессиональных целей;✓ применять рациональные приемы двигательных функций в профессиональной деятельности;пользоваться средствами профилактики перенапряжения характерными для данной профессии (специальности)	<p>Правильная последовательность выполнения действий на практических занятиях. - обоснованность выбора и применения методов и способов выполнения задач. - личная оценка эффективности и качества выполнения работ. Ведение личного дневника самоконтроля. Уровень физической подготовленности. Самоанализ и коррекция результатов собственной работы; -выполнение текущего контроля и своевременная корректировка при выполнении работ в пределах компетенций; -полнота представлений последствий некачественного и несвоевременного выполнения работы - оперативность поиска необходимой информации, обеспечивающей наиболее быстрое, полное и эффективное выполнение профессиональных задач; - самостоятельность поиска информации при решении не типовых профессиональных задач. Демонстрация техники и тактики игры в спортивные игры. Судейство</p>	<p>Оценка результатов выполнения комплексов упражнений, тестирования физических качеств по дневнику самоконтроля. Оценка результатов тестирования, физической подготовленности студентов по видам спорта Защита реферата</p> <p>Промежуточная аттестация в форме зачета (3-5 семестр), 6 семестр в форме диф.зачета</p>

Формируемые компетенции:

© РГУТИС Фонд оценочных средств учебной дисциплины среднего профессионального образования на основе Федеральных государственных образовательных стандартов среднего профессионального образования

Код ⁴ ПК, ОК, ЛР	Умения	Формы и методы контроля и оценки результатов обучения
ОК 8	Использовать физкультурно-оздоровительную деятельность для укрепления здоровья, достижения жизненных и профессиональных целей; применять рациональные приемы двигательных функций в профессиональной деятельности; пользоваться средствами профилактики перенапряжения, характерными для данной специальности	<i>Для текущего контроля:</i> Выполнение практических заданий. Тестовые задания. Сдача нормативов. Оценка результатов выполнения комплексов упражнений. Оценка результатов тестирования, физической подготовленности студентов по видам спорта. <i>Для промежуточной аттестации:</i> Зачет (3-5 семестр) дифференцированный зачет (6 семестр)
ЛР 7	Осознавать приоритетную ценность личности человека; уважать собственную и чужую уникальность в различных ситуациях, во всех формах и видах деятельности.	
ЛР 9	Соблюдать и пропагандировать правила здорового и безопасного образа жизни, спорта; предупреждающий либо преодолевающий зависимости от алкоголя, табака, психоактивных веществ, азартных игр и т.д. Сохранять психологическую устойчивость в ситуативно сложных или стремительно меняющихся ситуациях	

4.2. Методика применения контрольно-измерительных материалов

Контроль и оценка результатов освоения темы осуществляется преподавателем в процессе выполнения обучающимися индивидуальных заданий **в виде сдачи нормативов**. Промежуточную аттестацию проводится в 3,4,5 семестре - зачет, в 6-ом семестре – дифференцированный зачет

4.3. Контрольно-измерительные материалы включают:

4.3.1. Типовые задания для оценки знаний и умений текущего контроля.

Типовые задания (текущий контроль)

Задание № 1

⁴ Приводятся только коды компетенций общих и профессиональных для освоения которых необходимо освоение данной дисциплины; также приводятся коды личностных результатов реализации программы воспитания и с учетом особенностей профессии/специальности в соответствии с Приложением 3 ПООП.



1. Сколько игроков-баскетболистов могут одновременно находиться на баскетбольной площадке во время соревнований?

- а) 5 человек,
- б) 10 человек,
- в) 12 человек.

2. При ведении мяча наиболее частой ошибкой является...

- а) «Шлепание» по мячу расслабленной рукой;
- б) Ведение мяча толчком руки;
- в) Мягкая встреча мяча с рукой;

3. Нельзя вырывать мяч у соперника...

- а) Захватом мяча двумя руками;
- б) Захватом мяча одной рукой;
- в) Ударом кулака;
- г) Направлением рывка снизу-вверх.

4. Допускается ли команда до соревнований, если в ее составе менее 5 человек?

- а) Допускается,;
- б) Не допускается;
- в) Допускается с согласия соперников;

5. Команда получает три очка при попадании мяча в кольцо, если мяч брошен...

- а) С линии штрафного броска;
- б) Из-под щита;
- в) Из-за линии трехочковой зоны;

6. На каком расстоянии от игрока, вбрасывающего мяч, должны находиться другие игроки?

- а) Не менее 1 м.
- б) Не менее 1,5 м.
- в) Не менее 2 м.

7. При выполнении штрафного броска каждое попадание засчитывается...

- а) За одно очко;
- б) За два очка;
- в) За три очка;

8. Игрок, остановившийся после ведения мяча, не имеет права...

- а) Выполнить передачу мяча партнеру;
- б) Выполнить бросок мяча в кольцо;
- в) Возобновить ведение мяча;

9. Играя в зоне нападения, нельзя выполнить передачу...

- а) В сторону кольца соперника;
- б) В свою зону защиты;
- в) Игроку в зоне штрафного броска;

10. Игра начинается вбрасыванием судьей мяча в центре круга. Разыгрывающим игрокам нельзя...

- а) Отбивать мяч одной рукой;
- б) Отбивать мяч двумя руками;
- в) Ловить мяч обеими руками;

11. За грубое нарушение правил, за неспортивное поведение игрок получает фол.

За какое количество полученных им фолов игрок выбывает из игры?

- а) Три;
- б) Пять;

в) Семь;

12. За нарушение правил баскетбола такие, как «ведение двумя руками, «двойное ведение», «прыжок с мячом», «пробежка», «3 секунды», «5 секунд», «зона», судья назначает.....

- а) штрафной бросок в кольцо;
- б) предупреждение;
- в) вбрасывание из – за боковой линии.

13. Сколько времени продолжается игра в баскетбол?

14. Какие размеры имеет площадка для игры в баскетбол?

15. Если команда получает контроль над мячом на площадке, то попытка броска по корзине соперника должна быть произведена в течение _____ секунд».

Задание №2

На какой высоте устанавливают верхний край волейбольной сетки для мужчин и женщин?

- а) для мужчин - на высоте 2,43; для женщин на высоте 2,24;
- б) для мужчин - на высоте 2,40; для женщин на высоте 2,30;
- в) для мужчин - на высоте 2,25; для женщин на высоте 2,10;

1. Какие размеры имеет площадка для игры в волейбол?

- а) ширина 9 м, длина 18 м;
- б) ширина 8 м, длина 20 м;
- в) ширина 16 м, длина 24 м;

2. Напишите, какие действия или термины относятся к волейболу:

- 1) очко,
- 2) гол,
- 3) зона,
- 4) пенальти,
- 5) подсечка,
- 6) переход,
- 7) блок,
- 8) вне игры,
- 9) партия,
- 10) штрафной удар,
- а) 1,3, 6, 7, 9; б) 1, 2, 5, 7, 10; в) 2, 4, 5, 6, 8.

3. На крупных соревнованиях по волейболу игра проводится из..

- а) Двух партий;
- б) Трех партий;
- в) Пяти партий.

4. До скольких очков ведется счет в решающей (3-й или 5-й) партии?

- а) До 15 очков;
- б) До 20 очков;
- в) До 25 очков;

5. Допускается ли команда волейболистов до участия в соревнованиях, если в ее составе 5 человек?

- а) Допускается;
- б) Не допускается;
- в) Допускается с согласия команды соперника;

6. Сколько еще касаний мяча может сделать принимающая подачу команда, если прием мяча с подачи считать первым касанием?

- а) Одно;
- б) Два;
- в) Три;

7. Если после разрешения судьи на подачу, подающий игрок подбросил мяч и не произвел по нему удар, то...

- а) подача считается проигранной;
- б) подача повторяется этим же игроком;
- в) подача повторяется другим игроком этой же команды.

8. Если при подаче мяч коснулся сетки и перелетел на сторону соперника, то...

- а) подача повторяется;
- б) игра продолжается;
- в) подача считается проигранной

9. Если при подаче мяча подающий игрок наступает на разметку задней линии площадки или переходит ее, то...

- а) подача повторяется;
- б) подача считается проигранной;
- в) игра продолжается;

10. Сколько игроков-волейболистов могут одновременно находиться на волейбольной площадке во время проведения соревнований?

- а) Шесть;
- б) Десять;
- в) Двенадцать;

11. При каком счете может закончиться игра в первой партии?

- а) 15:13
- б) 25:26;
- в) 27:29.

Задание № 3

1. Физическая культура ориентирована на совершенствование...

- а) физических и психических качеств людей;
- б) техники двигательных действий;
- в) работоспособности человека;
- г) природных физических свойств человека.

2. Физическая подготовленность, приобретаемая в процессе физической подготовки к трудовой или иной деятельности, характеризуется...

- а) высокой устойчивостью к стрессовым ситуациям, воздействию неблагоприятных условий внешней среды и различным заболеваниям;
- б) уровнем работоспособности и запасом двигательных умений и навыков;
- в) хорошим развитием систем дыхания, кровообращения, достаточным запасом надежности, эффективности и экономичности;
- г) высокими результатами в учебной, трудовой и спортивной деятельности.

3. Величина нагрузки физических упражнений обусловлена...

- а) сочетанием объема и интенсивности двигательных действий;
- б) степенью преодолеваемых при их выполнении трудностей;
- в) утомлением, возникающим в результате их выполнения;
- г) частотой сердечных сокращений.

4. Правильной можно считать осанку, если вы, стоя у стены, касаетесь ее...

- а) затылком, ягодицами, пятками;
- б) лопатками, ягодицами, пятками;
- в) затылком, спиной, пятками;
- г) затылком, лопатками, ягодицами, пятками.

5. Главной причиной нарушения осанки является...

- а) привычка к определенным позам;
- б) слабость мышц;
- в) отсутствие движений во время школьных уроков;
- г) ношение сумки, портфеля на одном плече.

6. Соблюдение режима дня способствует укреплению здоровья, потому что...

- а) обеспечивает ритмичность работы организма;
- б) позволяет правильно планировать дела в течение дня;
- в) распределение основных дел осуществляется более или менее стандартно в течение каждого дня;
- г) позволяет избегать неоправданных физических напряжений.

7. Под силой как физическим качеством понимается:

- а) способность поднимать тяжелые предметы;
- б) свойства человека, обеспечивающие возможность воздействовать на внешние силы за счет мышечных напряжений;
- в) комплекс физических свойств организма, позволяющий преодолевать внешнее сопротивление, либо противодействовать ему за счет мышечных напряжений.

8. Под быстротой как физическим качеством понимается:

- а) комплекс свойств человека, позволяющий передвигаться с большой скоростью;
- б) комплекс физических свойств человека, позволяющий быстро реагировать на сигналы и выполнять движения за кратчайший промежуток времени;
- в) способность человека быстро набирать скорость.

9. Выносливость человека не зависит от...

- а) функциональных возможностей систем энергообеспечения;
- б) быстроты двигательной реакции;
- в) настойчивости, выдержки, мужества, умения терпеть;
- г) силы мышц.

10. При воспитании выносливости применяют режимы нагрузки, которые принято подразделять на оздоровительный, поддерживающий, развивающий и тренирующий. Какую частоту сердечных сокращений вызывает поддерживающий режим?

- а) 110—130 ударов в минуту;
- б) до 140 ударов в минуту;
- в) 140—160 ударов в минуту;
- г) до 160 ударов в минуту.

11. Наиболее эффективным упражнением развития выносливости служит:

- а) бег на короткие дистанции;
- б) бег на средние дистанции;
- в) бег на длинные дистанции.

12. При самостоятельных занятиях легкой атлетикой основным методом контроля физической нагрузкой является:

- а) частота дыхания;
- б) частота сердечных сокращений;



в) самочувствие.

13. Отсутствие разминки перед занятиями физической культурой, часто приводит

к:

- а) экономии сил;
- б) улучшению спортивного результата;
- в) травмам.
- г) повышена температура тела.

14. Для воспитания быстроты используются:

- а) двигательные действия, выполняемые с максимальной скоростью;
- б) двигательные действия, выполняемые с максимальной амплитудой движений;
- в) двигательные действия, направленные на выполнение нагрузки длительное время;

15. Укажите, последовательность упражнений предпочтительную для утренней гигиенической гимнастики:

- 1. Упражнения, увеличивающие гибкость;
- 2. Упражнения на дыхание, расслабление и восстановление.
- 3. Упражнения для ног: выпады, приседания, подскоки.
- 4. Упражнения, активизирующие деятельность сердечно сосудистой системы;
- 5. Упражнения, укрепляющие основные мышечные группы.
- 6. Упражнения, способствующие переходу организма в рабочее состояние.
- 7. Упражнения, укрепляющие мышцы брюшного пресса.

Ответы:

- а) 1, 2, 3, 4, 5, 6, 7;
- б) 2, 6, 7, 1, 4, 5, 3;
- в) 3, 5, 7, 1, 6, 2, 4;
- г) 6, 4, 5, 1, 7, 3, 2.

16. Отметьте, что определяет техника безопасности:

- а) комплекс мер направленных на обучения правилам поведения, правилам страховки и самостраховки, оказание доврачебной медицинской помощи;
- б) правильное выполнение упражнений;
- в) организацию и проведение учебных и внеурочных занятий в соответствии с гигиеническими требованиями.

17. Отметьте, что такое адаптация:

- а) процесс приспособления организма к меняющимся условиям среды;
- б) чередование нагрузки и отдыха во время тренировочного процесса;
- в) процесс восстановления.

18. Укажите нормальные показатели пульса здорового человека в покое:

- а) 60 – 80 ударов в минуту;
- б) 70 – 90 ударов в минуту;
- в) 75 - 85 ударов в минуту;
- г) 50 - 70 ударов в минуту.

19. Регулярное занятие физической культурой и спортом, правильное распределение активного и пассивного отдыха, это:

- а) соблюдение распорядка;
- б) оптимальный двигательный режим.

20. Система мероприятий позволяющая использовать естественные силы природы:

- а) гигиена;



б) закаливание;

в) питание.

21. Правильное распределение основных физиологических потребностей в течение суток (сна, бодрствования, приема пищи) это:

а) режим дня;

б) соблюдение правил гигиены;

в) ритмическая деятельность.

22. Привычно правильное положение тела в покое и в движении, это:

а) осанка;

б) рост;

в) движение.

23. Совокупность процессов, которые обеспечивают поступление кислорода в организм, это:

а) питание;

б) дыхание;

в) зарядка.

Задание № 4

24. Способность преодолевать внешнее сопротивление или противостоять ему за счет мышечных усилий это:

а) зарядка;

б) сила;

в) воля.

25. Способность длительное время выполнять заданную работу это:

а) упрямство;

б) стойкость;

в) выносливость.

26. Способность человека выполнять упражнения с большой амплитудой это:

а) гибкость;

б) растяжение;

в) стройность.

27. Способность быстро усваивать сложно координационные, точные движения и перестраивать свою деятельность в зависимости от условий это:

а) ловкость;

б) быстрота;

в) натиск.

28. Назовите основные физические качества человека:

а) скорость, быстрота, сила, гибкость;

б) выносливость, быстрота, сила, гибкость, ловкость;

в) выносливость, скорость, сила, гибкость, координация.

29. Назовите элементы здорового образа жизни:

а) двигательный режим, закаливание, личная и общественная гигиена;

б) рациональное питание, гигиена труда и отдыха, гармонизация психоэмоциональных отношений в коллективе;

в) все перечисленное.

30. Укажите, что понимается под закаливанием:

а) купание в холодной воде и хождение босиком;

б) приспособление организма к воздействию внешней среды;



в) сочетание воздушных и солнечных ванн с гимнастикой и подвижными играми.

31. Страховка при занятиях физической культурой, обеспечивает:

- а) безопасность занимающихся;
- б) лучшее выполнение упражнений;
- в) рациональное использование инвентаря.

32. Первая помощь при обморожении:

- а) растереть обмороженное место снегом;
- б) растереть обмороженное место мягкой тканью;
- в) приложить тепло к обмороженному месту.

33. Отметьте вид физической подготовки, который обеспечивает наибольший эффект, нацеленный на оздоровление:

- а) регулярные занятия оздоровительными физическими упражнениями на свежем воздухе;
- б) аэробика;
- в) альпинизм;
- г) велосипедный спорт.

34. Назовите вид спорта, который обеспечивает наибольший эффект для развития гибкости:

- а) акробатика;
- б) тяжелая атлетика;
- в) гребля;
- г) современное пятиборье.

35. Отметьте вид спорта, который обеспечивает наибольший эффект для развития силы:

- а) самбо;
- б) баскетбол;
- в) бокс;
- г) тяжелая атлетика.

36. Отметьте вид спорта, который обеспечивает наибольший эффект для развития скоростных способностей:

- а) борьба;
- б) бег на короткие дистанции;
- в) бег на средние дистанции;
- г) бадминтон.

37. Отметьте вид спорта, который обеспечивает наибольший эффект для развития координационных способностей:

- а) плавание;
- б) гимнастика;
- в) стрельба;
- г) лыжный спорт.

38. Здоровый образ жизни – это способ жизнедеятельности направленный на ...

- а) развитие физических качеств;
- б) поддержание высокой работоспособности;
- в) сохранение и улучшение здоровья;
- г) подготовку к профессиональной деятельности.

39. Величина нагрузки физических упражнений обусловлена:

- а) сочетанием объема и интенсивности двигательных действий;
- б) степенью преодолеваемых при их выполнении трудностей;

- в) утомлением, возникающим в результате их выполнения;
- г) частотой сердечных сокращений.

40. Правильное дыхание характеризуется:

- а) более продолжительным выдохом;
- б) более продолжительным вдохом;
- в) вдохом через нос и выдохом ртом;
- г) равной продолжительностью вдоха и выдоха.

41. Соблюдение режима дня способствует укреплению здоровья, потому что....

- а) обеспечивает ритмичность работы организма;
- б) позволяет правильно планировать дела в течение дня;
- в) позволяет избегать неоправданных физических движений.

42. Основные направления использования физической культуры способствуют формированию...

- а) базовой физической подготовленностью;
- б) профессионально прикладной физической подготовке.
- в) восстановлений функций организма после травм и заболеваний.
- г) всего вышеперечисленного.

43.Профилактика нарушений осанки осуществляется с помощью...

- а) скоростных упражнений;
- б) силовых упражнений;
- в) упражнений на гибкость;
- г) упражнений на выносливость.

44. Освоение двигательного действия следует начинать с ...

- а) формирования общего представления о двигательном действии;
- б) выполнения двигательного действия в упрощенной форме;
- в) устранения ошибок при выполнении подводящих упражнений.

45. Специфические прикладные функции физической культуры преимущественно проявляются в сфере:

- а) образования;
- б) организации досуга;
- в) спорта общедоступных достижений;
- г) производственной деятельности.

46. Укажите, чем характеризуется утомление:

- а) отказом от работы;
- б) временным снижением работоспособности организма;
- в) повышенной ЧСС.

47. Основными показателями физического развития человека являются:

- а) антропометрические характеристики человека;
- б) результаты прыжка в длину с места;
- в) результаты в челночном беге;
- г) уровень развития общей выносливости.

48. Для составления комплексов упражнений на увеличение мышечной массы тела рекомендуется:

- а) полностью проработать одну группу мышц и только за тем переходить к упражнениям на другую группу мышц.
- б) чередовать серию упражнений, включающую в работу разные мышечные группы.
- в) использовать упражнения с относительно небольшим отягощением и большим количеством повторений.



г) планировать большое количество подходов и ограничивать количество повторений в одном подходе.

49. Для составления комплексов упражнений для снижения веса тела рекомендуется:

а) полностью проработать одну группу мышц и только за тем переходить к упражнениям на другую группу мышц.

б) локально воздействовать на отдельные группы мышц, находящиеся ближе всего к местам жирового отложения.

в) использовать упражнения с небольшим отягощением и большим количеством повторений.

г) планировать большое количество подходов и ограничивать количество повторений в одном подходе.

50. Укажите, последовательность упражнений предпочтительную для физкультурной минутки или паузы:

1. Упражнения на точность и координацию движений;
2. Упражнения на расслабление мышц туловища, рук, ног.
3. Упражнения на растягивание мышц туловища, рук, ног.
4. Упражнения в потягивание, для профилактики нарушения осанки.
5. Приседания, прыжки, бег переходящий в ходьбу.
6. Упражнения махового характера для различных групп мышц.
7. Дыхательные упражнения.

Ответы:

- а) 1, 2, 3, 4, 5, 6, 7;
б) 2, 4, 6, 1, 3, 5, 7;
в) 3, 1, 4, 2, 6, 7, 5;
г) 4, 3, 6, 5, 7, 2, 1.

- | | | |
|-------|-------|-------|
| 1. г | 22. а | 43. б |
| 2. а | 23. б | 44. а |
| 3. а | 24. б | 45. г |
| 4. г | 25. в | 46. б |
| 5. б | 26. а | 47. а |
| 6. а | 27. а | 48. а |
| 7. в | 28. б | 49. в |
| 8. б | 29. в | 50. б |
| 9. б | 30. б | |
| 10. б | 31. а | |
| 11. в | 32. б | |
| 12. б | 33. а | |
| 13. в | 34. а | |
| 14. а | 35. г | |
| 15. г | 36. б | |
| 16. а | 37. б | |
| 17. а | 38. в | |
| 18. а | 39. а | |
| 19. б | 40. г | |
| 20. б | 41. б | |
| 21. а | 42. г | |



Шкала оценки теста

Процент результативности (правильных ответов)	Оценка уровня подготовки	
	балл (отметка)	вербальный аналог
90 ÷ 100	5	отлично
80 ÷ 89	4	хорошо
70 ÷ 79	3	удовлетворительно
менее 70	2	неудовлетворительно

Контрольные задания для определения и оценки уровня физической подготовленности обучающихся

№ п/п	Физические способности	Контрольные упражнения (тест)	Оценка					
			Юноши			Девушки		
			5	4	3	5	4	3
1.	Скоростные	Бег 30 м, с	4,3	5,0–4,7	5,2	4,8	5,9–5,3	6,1
2.	Координационные	Челночный бег 3×10 м, с	7,2	7,9–7,5	8,1	8,4	9,3–8,7	9,6
3.	Скоростно-силовые	Прыжки в длину с места, см	240	205–220	190	210	170–190	160
4.	Выносливость	6-минутный бег, м	1500	1300–1400	1100	1300	1050–1200	900
5.	Гибкость	Наклон вперед из положения стоя, см	15	9–12	5	20	12–14	7
6.	Силовые	Подтягивание: на высокой перекладине из виса, кол-во раз (юн.), на низкой перекладине из виса лежа, кол. раз (дев.)	12	9–10	4	18	13–15	6

ОЦЕНКА УРОВНЯ ФИЗИЧЕСКОЙ ПОДГОТОВЛЕННОСТИ ЮНОШЕЙ ОСНОВНОЙ МЕДИЦИНСКОЙ ГРУППЫ

Тесты	Оценка в баллах		
	5	4	3
1. Приседание на одной ноге с опорой о стену (количество раз на каждой ноге)	10	8	5
2. Прыжок в длину с места (см)	230	210	190

3. Бросок набивного мяча 2кг из-за головы (м)	9,5	7,5	6,5
4. Сгибание и разгибание рук в упоре на брусьях (количество раз)	12	9	7
5. Координационный тест — челночный бег 3×10 м (с)	7,3	8,0	8,3
6. Поднимание ног в висе до касания перекладины (количество раз)	7	5	3
7. Гимнастический комплекс упражнений: – утренней гимнастики; – производственной гимнастики; – релаксационной гимнастики (из 10 баллов)	до 9	до 8	до 7,5

ОЦЕНКА УРОВНЯ ФИЗИЧЕСКОЙ ПОДГОТОВЛЕННОСТИ ДЕВУШЕК ОСНОВНОЙ МЕДИЦИНСКОЙ ГРУППЫ

Тесты	Оценка в баллах		
	5	4	3
1. Прыжки в длину с места (см)	190	175	160
2. Приседание на одной ноге, опора о стену (количество раз на каждой ноге)	8	6	4
3. Силовой тест — подтягивание на низкой перекладине (количество раз)	20	10	5
4. Координационный тест — челночный бег 3×10 м (с)	8,4	9,3	9,7
5. Бросок набивного мяча 1 кг из-за головы (м)	10,5	6,5	5,0
6. Гимнастический комплекс упражнений: – утренней гимнастики – производственной гимнастики – релаксационной гимнастики (из 10 баллов)	до 9	до 8	до 7,5

4.3.2 Типовые задания (промежуточный контроль)

№	Виды упражнения	Оценка, результат					
		Юноши			Девушки		
		«5»	«4»	«3»	«5»	«4»	«3»
1	Бег 100м	13.8	14.6	15.0	16.2	17.0	18.0
2	Бег 500м	1.30	1.40	1.50	2,1	2.2	2.5
3	Бег 1000м	3.30	3.50	4.20	4.00	4.20	4.40

4	Бег 2000м				11.00	12.00	13.00
5	Бег 3000м	13.00	14.00	15.00			
6	Прыжки в длину с разбега (см)	440	400	370	360	340	300
7	Прыжки в высоту с разбега (см)	1.25	1.15	1.05	1.10	1.00	0,90
8	Метание гранаты 700гр (м)	28	26	24			
9	Метание гранаты 500гр (м)				20	15	11
10	Метание набивного мяча Юноши 2кг (см) Девушки 1кг (см)	780	600	480	600	500	400
11	«Челночный бег» 4х9 м (сек.)	9.7	10.0	10.3	10.3	10.6	11.1
14	Кросс Юноши 3000м Девушки 2000м	15.30	16.30	17.30	11.00	12.20	13.20
15	Подтягивание на высокой перекладине	11	9	6			
16	Сгибание и разгибание рук в упоре	32	27	22	20	15	10
17	Наклоны вперед из положения сидя	13	11	6	20	15	13
18	Подъем туловища за 1 мин. из положения лежа	50	45	40	40	35	26
19	Прыжок на скакалке, 25 сек, раз	58	56	54	66	64	62
20	Бег 20 м	3,1	3,2	3,3	3,34	3,39	3,5
21	Передвижение 5*6 м.	9,1	9,5	9,7	9,4	9,7	10,0
22	Броски с 2-х шагов (из 10)	7	6	4	6	5	3
23	Броски с 2-х шагов (из 10)	7	6	4	6	5	3
24	Передачи мяча в стену (30 сек)	30	25	20	25	20	15
25	Подачи мяча (из 10)	8	6	5	6	5	4
26	Передачи мяча в парах	20	15	10	20	15	10

	ФЕДЕРАЛЬНОЕ ГОСУДАРСТВЕННОЕ БЮДЖЕТНОЕ ОБРАЗОВАТЕЛЬНОЕ УЧРЕЖДЕНИЕ ВЫСШЕГО ОБРАЗОВАНИЯ «РОССИЙСКИЙ ГОСУДАРСТВЕННЫЙ УНИВЕРСИТЕТ ТУРИЗМА И СЕРВИСА»	СК РГУТИС
		_____ Лист 28 из 29

5. УСЛОВИЯ РЕАЛИЗАЦИИ ПРОГРАММЫ ДИСЦИПЛИНЫ

5.1. Для реализации программы учебной дисциплины должно быть наличие *спортивного зала (комплекса)*, оснащенного спортивным инвентарем и спортивным оборудованием.

6. Информационное обеспечение реализации программы

Для реализации программы библиотечный фонд образовательной организации имеет печатные и/или электронные образовательные и информационные ресурсы для использования в образовательном процессе. При формировании библиотечного фонда образовательная организация выбирала не менее одного издания из перечисленных ниже печатных изданий и (или) электронных изданий в качестве основного, при этом список, дополнен новыми изданиями.

6.1. Основные печатные издания


1. Физическая культура : учебник / Виленский В.М., Виленский М.Я., Волков В.Ю., Волкова Л.М., Давиденко Д.Н., Масалова О.Ю., Филимонова С.И., Щербаков В.Г. — Москва : КноРус, 2022. — 424 с. — ISBN 978-5-406-08738-1. — URL: <https://book.ru/book/941736>
2. Барчуков И.С. Теория и методика физического воспитания и спорта. / Учебник. – М.: КноРус, 2021 Режим доступа <https://www.book.ru/book/936107>

6.2. Дополнительные источники:

1. Физическая культура (СПО). Учебник : учебник / М.Я. Виленский, А. Горшков Г. — Москва : КноРус, 2018. <https://www.book.ru/book/929821>
2. Погадаев Г.И. Физическая культура. Учебник. 10-11 кл. (базовый уровень). М.: ООО «Дрофа»

6.3. Интернет-ресурсы:

1. Профессиональная база данных. Федеральный справочник «Спорт России»
2. Режим доступа: <http://federalbook.ru/projects/sport/sport.html> Доступ свободный
3. Профессиональная база данных. Энциклопедия спорта Режим доступа: <http://uor-nsk.ru/studentam/entsiklopediya-sporta/> Доступ свободный
4. Информационно справочная система. Адаптивная физическая культура Режим доступа: <http://www.afkonline.ru/index.html> Доступ свободный
5. Информационно справочная система. Российская спортивная энциклопедия Режим доступа: <http://sportwiki.to> Доступ свободный
6. Информационно справочная система. ФизкультУРА Режим доступа: <http://www.fizkult-ura.ru> Доступ свободный
7. База данных Научно-теоретического журнала «Ученые записки университета имени П.Ф. Лесгафта» Режим доступа: <http://lesgaft-notes.spb.ru/> Доступ свободный
8. Российский олимпийский комитет Режим доступа: <http://www.olympic.ru/> Доступ свободный

	ФЕДЕРАЛЬНОЕ ГОСУДАРСТВЕННОЕ БЮДЖЕТНОЕ ОБРАЗОВАТЕЛЬНОЕ УЧРЕЖДЕНИЕ ВЫСШЕГО ОБРАЗОВАНИЯ «РОССИЙСКИЙ ГОСУДАРСТВЕННЫЙ УНИВЕРСИТЕТ ТУРИЗМА И СЕРВИСА»	СК РГУТИС
		<i>Лист 29 из 29</i>

9. Всероссийский физкультурно-спортивный комплекс «ГТО» Режим доступа:
<http://www.gto.ru> Доступ свободный

10. Центральная отраслевая библиотека по физической культуре и спорту
Режим доступа: <http://lib.sportedu.ru/> Доступ свободный