



УТВЕРЖДЕНО:

советом филиала ФГБОУ ВО «РГУТиС»

в г. Махачкале

Протокол № 3 от «28» октября 2022 г.

РАБОЧАЯ ПРОГРАММА

ДИСЦИПЛИНЫ

Б.1.В.1 Ресурсосбережение

основной профессиональной образовательной программы высшего образования –

программы *бакалавриата*

по направлению подготовки: 38.03.01 «Экономика»

направленность (профиль): *Экономика предприятий и организаций*

Квалификация: *бакалавр*


год начала подготовки: 2023 г.

Разработчик (и):

должность	ученая степень и звание, ФИО
<i>профессор</i>	<i>Д.ф-м.н. Шихсаидов М.Ш.</i>

Рабочая программа согласована и одобрена директором ОПОП:

должность	ученая степень и звание, ФИО
доцент	к.э.н., доцент Бахишев С.Д.

	ФЕДЕРАЛЬНОЕ ГОСУДАРСТВЕННОЕ БЮДЖЕТНОЕ ОБРАЗОВАТЕЛЬНОЕ УЧРЕЖДЕНИЕ ВЫСШЕГО ОБРАЗОВАНИЯ «РОССИЙСКИЙ ГОСУДАРСТВЕННЫЙ УНИВЕРСИТЕТ ТУРИЗМА И СЕРВИСА»	СМК РГУТИС <hr/>
		<i>Лист 2 из 64</i>

1. Аннотация рабочей программы дисциплины (модуля)

Дисциплина «Ресурсосбережение» является частью первого блока программы бакалавриата по направлению подготовки 38.03.01 «Экономика», профиль Экономика предприятий и организаций и относится к первой части программы, формируемой участниками образовательных отношений.

Изучение данной дисциплины базируется на знании школьной программы по предметам: «Математика», «Физика», «Обществознание», «Экология».

Дисциплина направлена на формирование следующих компетенций выпускника:

УК-2 - способен определять круг задач в рамках поставленной цели и выбирать оптимальные способы их решения, исходя из действующих правовых норм, имеющихся ресурсов и ограничений; в части индикатора достижения компетенции УК 2.2 - в рамках поставленных задач определяет имеющиеся ресурсы и ограничения, действующие правовые нормы.

ПК- 4 - способен проводить анализ решений с точки зрения достижения целевых показателей, оценку ресурсов, необходимых для реализации решений; в части индикаторов достижения компетенции ПК 4.1 - учитывает действующие правовые нормы, ресурсы и ограничения для решения задач и реализации решений; ПК 4.2 - выбирает оптимальный способ решения задач, учитывая целевые ориентиры и имеющиеся условия, ресурсы и ограничения.

Содержание дисциплины «Ресурсосбережение» охватывает круг вопросов, связанных рациональным использованием всех видов ресурсов в будущей профессиональной деятельности обучающихся и контролю за использованием всех видов ресурсов в муниципальных образованиях. Цель – формирование у обучающихся компетенций в области рационального, эффективного, экологичного ресурсопользования, ресурсо- и энергосбережения в профессиональной и образовательной научной и практической деятельности.

Общая трудоемкость освоения дисциплины составляет 3 зачетные единицы, 108 часов, в том числе:

- для очной формы обучения - контактная работа преподавателя со студентом - 38 часов (16 часов - занятия лекционного типа, 18 часов – занятия семинарского типа, консультации - 2 часа, промежуточная аттестация- 2 часа), самостоятельная работа студента - 70 часов;

- для очно-заочной формы обучения - контактная работа преподавателя со студентом - 20 часов (6 часов - занятия лекционного типа, 10 часов – занятия семинарского типа, консультации- 2 часа, промежуточная аттестация- 2 часа), самостоятельная работа студента - 88 часов;

Преподавание дисциплины ведется на 1 курсе в 1 семестре на очной, очно-заочной формах обучения. Продолжительность семестра на очной и очно-заочной формах обучения 18 недель.

Предусматривается проведение учебных занятий следующих видов: лекции, практические занятия, консультации и самостоятельная работа обучающихся. Формы проведения лекционных занятий: установочная лекция, лекция-обсуждение; проблемного изложения; академическая лекция с визуализацией; лекция с заранее запланированными ошибками; лекция-конференция. Формы проведения практических занятий: семинар-диспут/панель, тренинг, решение типовых практических задач, проектирование, решение кейсов, коллоквиум.

Программой предусмотрены следующие виды контроля: текущий контроль в форме решения практических задач, коллоквиума (подготовка презентации и дискуссия), защиты итогового проекта или проведения комбинированной контрольной точки (2 вопроса, 1 за-



дача), промежуточная аттестация в форме зачета в 1 семестре (устный / письменный опрос / тестирование + решение задач).

Основные положения дисциплины должны быть использованы в дальнейшем при изучении следующих дисциплин: Управление проектами, Экономика, нормирование и оплата труда на предприятии (в организации)/ Управленческий учет и учет персонала, Управление логистическими процессами на предприятии (в организации)/ Организация и управление бизнес-процессами на предприятии (в организации)

После завершения курса обучающийся совершенствует полученные знания, умения и навыки в процессе прохождения практики и использует в ходе государственной итоговой аттестации.

2. Перечень планируемых результатов обучения по дисциплине (модулю), соотнесенные с планируемыми результатами освоения образовательной программы

№ пп	Индекс компетенции, индикатора достижения компетенции	Планируемые результаты обучения (компетенции, индикатора достижения компетенции)
1	УК-2	способен определять круг задач в рамках поставленной цели и выбирать оптимальные способы их решения, исходя из действующих правовых норм, имеющихся ресурсов и ограничений в части индикатора достижения компетенции УК 2.2 - в рамках поставленных задач определяет имеющиеся ресурсы и ограничения, действующие правовые нормы
2	ПК- 4	способен проводить анализ решений с точки зрения достижения целевых показателей, оценку ресурсов, необходимых для реализации решений в части индикаторов достижения компетенции ПК 4.1 - учитывает действующие правовые нормы, ресурсы и ограничения для решения задач и реализации решений; ПК 4.2 - выбирает оптимальный способ решения задач, учитывая целевые ориентиры и имеющиеся условия, ресурсы и ограничения

3. Место дисциплины (модуля) в структуре ОПОП:

Дисциплина «Ресурсосбережение» является частью первого блока программы бакалавриата по направлению подготовки 38.03.01 «Экономика», профиль Экономика предприятий и организаций и относится к первой части программы, формируемой участниками образовательных отношений.

Дисциплина логически вписывается и является системной составляющей всего комплекса дисциплин программы, формируя необходимые компетенции у обучающихся в своей будущей научной и практической деятельности.

Изучение данной дисциплины базируется на знании школьной программы по предметам: «Математика», «Физика», «Обществознание», «Экология».

Формирование компетенции УК-2 происходит параллельно в дисциплине Право, продолжается в дисциплинах Управление проектами - 5 и 6 семестр

Формирование компетенции ПК 4 продолжается в дисциплинах Экономика, нормирование и оплата труда на предприятии (в организации) /Управленческий учет и учет персонала - в 4 семестре, Управление логистическими процессами на предприятии (в организации)/ Организация и управление бизнес-процессами на предприятии (в организации) - в 3 семестре.

Основные положения дисциплины должны быть использованы в дальнейшем при изучении следующих дисциплин: Управление проектами, Экономика, нормирование и оплата труда на предприятии (в организации)/ Управленческий учет и учет персонала, Управление логистическими процессами на предприятии (в организации)/ Организация и управление бизнес-процессами на предприятии (в организации)

После завершения курса обучающийся совершенствует полученные знания, умения и навыки в процессе прохождения практики и использует в ходе государственной итоговой аттестации.

4. Объем дисциплины (модуля) в зачетных единицах с указанием количества академических часов, выделенных на контактную работу обучающихся с преподавателем (по видам учебных занятий) и на самостоятельную работу обучающихся

Общая трудоемкость дисциплины составляет 3 зачетных единицы/ 108 акад. часов.
(1 зачетная единица соответствует 36 академическим часам)

Для очной формы обучения:

№ п/п	Виды учебной деятельности	Всего	Семестры			
			1			
1	Контактная работа обучающихся с преподавателем	38	38			
	в том числе:				-	-
1.1	Занятия лекционного типа	16	16			
1.2	Занятия семинарского типа, в том числе:	18	18			
	Семинары					
	Лабораторные работы					
	Практические занятия	18	18			
1.3	Консультации	2	2			
2	Самостоятельная работа обучающихся	70	70			
3	Форма промежуточной аттестации (зачет)	2	2			
4	Общая трудоемкость час	108	108			
	з.е.	3	3			

Для очно-заочной формы обучения:

№ п/п	Виды учебной деятельности	Всего	Семестры			
			1			
1	Контактная работа обучающихся с преподавателем	20	20			
	в том числе:					
1.1	Занятия лекционного типа	6	6			
1.2	Занятия семинарского типа, в том числе:	10	10			
	Семинары					
	Лабораторные работы					
	Практические занятия	10	10			



1.3	Консультации	2	2			
2	Самостоятельная работа обучающихся	88	88			
3	Форма промежуточной аттестации (зачет)	2	2			
4	Общая трудоемкость час	108	108			
	з.е.	3	3			

5. Содержание дисциплины (модуля), структурированное по темам (разделам) с указанием отведенного на них количества академических часов и видов учебных занятий

Для очной формы обучения:

Номер недели семестра	Наименование раздела	Наименование тем лекций, практических работ, лабораторных работ, семинаров, СРО	Виды учебных занятий и формы их проведения							
			Контактная работа обучающихся с преподавателем				Консультации, акад. часов	Форма проведения консультации	СРО, акад. часов	Форма проведения СРО
			Занятия лекционно го типа, акад. часов	Форма проведения занятия лекционного типа	Практические занятия, акад. часов	Форма проведения практического занятия				
1, 2	1. Теоретико-методологические основы ресурсосбережения	Предмет, задачи, методы, базовые понятия и значение, функции ресурсосбережения, связь с другими дисциплинами, классификация ресурсов и способов ресурсосбережения. Кадастры ресурсов. Факторы, подходы и принципы ресурсосбережения	1	Лекция	-	-			2	Подготовка к дискуссии
		Зарубежный опыт ресурсосбережения. Национальные модели ресурсосбережения. Организация программ ресурсосбережения для предприятий и организаций	1	Лекция-обсуждение					2	Работа с дополнительной литературой.



Номер недели семестра	Наименование раздела	Наименование тем лекций, практических работ, лабораторных работ, семинаров, СРО	Виды учебных занятий и формы их проведения							
			Контактная работа обучающихся с преподавателем				Консультации, акад. часов	Форма проведения консультации	СРО, акад. часов	Форма проведения СРО
			Занятия лекционно го типа, акад. часов	Форма проведения занятия лекционного типа	Практические занятия, акад. часов	Форма проведения практического занятия				
		Ресурсосбережение: эффективность, экологичность или рациональность? Национальные модели ресурсосбережения. Организация программ ресурсосбережения для предприятий и организаций			2	Семинар-диспут/панель				
3, 4		Основные и альтернативные источники энергии. Допустимые, разрешенные, оптимальные и рациональные нагрузки и воздействия (нормы и пределы) в ресурсосбережении. Формы консервации, сбережения и охраны ресурсов. Отходы, вторичное ресурсопользование и ресурсосбе-	1	Проблемного изложения	-	-			8	Подготовка к тренингу. Систематизация изученных материалов, работа с дополнительной литературой.



Номер недели семестра	Наименование раздела	Наименование тем лекций, практических работ, лабораторных работ, семинаров, СРО	Виды учебных занятий и формы их проведения							
			Контактная работа обучающихся с преподавателем				Консультации, акад. часов	Форма проведения консультации	СРО, акад. часов	Форма проведения СРО
			Занятия лекционно го типа, акад. часов	Форма проведения занятия лекционного типа	Практические занятия, акад. часов	Форма проведения практического занятия				
		режение. Методологические и практические их применения на объектах экономики.								
		Допустимые, разрешенные, оптимальные и рациональные нагрузки и воздействия (нормы и пределы) в ресурсосбережении.			2	Тренинг				
3, 5, 6		Устойчивое, ответственное и экологичноересурсопользование и ресурсосбережение. Системный и ситуативный подходы в ресурсосбережения на объектах экономики	1	Лекция-обсуждение	-				6	Систематизация изученных материалов, работа с дополнительной литературой.
		Текущий контроль 1. Решение практических задач								



Номер недели семестра	Наименование раздела	Наименование тем лекций, практических работ, лабораторных работ, семинаров, СРО	Виды учебных занятий и формы их проведения							
			Контактная работа обучающихся с преподавателем				Консультации, акад. часов	Форма проведения консультации	СРО, акад. часов	Форма проведения СРО
			Занятия лекционно го типа, акад. часов	Форма проведения занятия лекционного типа	Практические занятия, акад. часо	Форма проведения практического занятия				
		Понятие и структура ресурсного потенциала. Методики оценки использования ресурсов и ресурсосбережения на объектах экономики (предприятиях и организациях).	1	Академическая лекция с визуализацией	-	-			6	Систематизация изученных материалов.
		Оценка потенциала ресурсов территорий, объектов и субъектов экономики.	-	-	2	Решение типовых практических задач.				
5, 7	2. Нормативно-правовые основы ресурсосбережения	Нормативно-правовые основы ресурсосбережения	1	Проблемного изложения	2	Разработка опорной схемы (проектирование)			2	Работа с Консультант+
5	3. Ресурсосберегающие технологии и	Ресурсосберегающие технологии и инновации. Культура ре-	1	Проблемного из-					2	Работа с дополнительной лите-



Номер недели семестра	Наименование раздела	Наименование тем лекций, практических работ, лабораторных работ, семинаров, СРО	Виды учебных занятий и формы их проведения							
			Контактная работа обучающихся с преподавателем				Консультации, акад. часов	Форма проведения консультации	СРО, акад. часов	Форма проведения СРО
			Занятия лекционно го типа, акад. часов	Форма проведения занятия лекционного типа	Практические занятия, акад. часов	Форма проведения практического занятия				
	инновации. Культура ресурсосбережения и рационального ресурсопользования. «Зеленая» экономика.	сурсосбережения и рационального ресурсопользования. «Зеленая» экономика. Государственные, региональные программы.		ложения						ратурой.
9	4. Ресурсосбережение природных ресурсов	Сущность и особенности ресурсосбережения природных ресурсов: атмосферно-климатических, орографических, геологических, гидрологических и биологических на объектах экономики	2	Академическая лекция с визуализацией	-	-			6	Подготовка материалов и решение заданных задач и заданий
		Сущность и особенности ресурсосбережения в природных территориях комплексов и систем на объектах экономики							4	Подготовка материалов и решение заданных задач и заданий



Номер недели семестра	Наименование раздела	Наименование тем лекций, практических работ, лабораторных работ, семинаров, СРО	Виды учебных занятий и формы их проведения							
			Контактная работа обучающихся с преподавателем				Консультации, акад. часов	Форма проведения консультации	СРО, акад. часов	Форма проведения СРО
			Занятия лекционного типа, акад. часов	Форма проведения занятия лекционного типа	Практические занятия, акад. часов	Форма проведения практического занятия				
		ки								
		Ресурсосбережение природных ресурсов на уровне предприятий и организаций.	-	-	2	Решение типовых практических задач				
11	5. Ресурсосбережение общественных ресурсов	Сущность и особенности ресурсосбережения общественных ресурсов: культурно-исторических, социальных, экономических (в т.ч. инфраструктуры и трудовых ресурсов), политико-правовых, информационных, технологических и др.	2	Лекция с заранее запланированными ошибками	-	-			8	Подготовка докладов, работа с дополнительной литературой.
		Ресурсосбережение общественных ресурсов на объектах экономики	-	-	2	Решение кейсов				



Номер недели семестра	Наименование раздела	Наименование тем лекций, практических работ, лабораторных работ, семинаров, СРО	Виды учебных занятий и формы их проведения							
			Контактная работа обучающихся с преподавателем				Консультации, акад. часов	Форма проведения консультации	СРО, акад. часов	Форма проведения СРО
			Занятия лекционно го типа, акад. часов	Форма проведения занятия лекционного типа	Практические занятия, акад. часо	Форма проведения практического занятия				
12		Текущий контроль2. Решение практических задач								
13	6. Ресурсосбережение пространственных ресурсов	Пространство и географическое положение как ресурс, сущность и особенности их сбережения как ресурса. Пространственные системы и ресурсосбережение. Географические и архитектурно-планировочные подходы в ресурсосбережении.	2	Академическая лекция с визуализацией	-	-			6	Систематизация изученных материалов, работа с дополнительной литературой.
		Ресурсосбережение пространственных ресурсов на объектах экономики.	-	-	2	Пространственное моделирование (проектирование).				



Номер недели семестра	Наименование раздела	Наименование тем лекций, практических работ, лабораторных работ, семинаров, СРО	Виды учебных занятий и формы их проведения							
			Контактная работа обучающихся с преподавателем				Консультации, акад. часов	Форма проведения консультации	СРО, акад. часов	Форма проведения СРО
			Занятия лекционно го типа, акад. часов	Форма проведения занятия лекционного типа	Практические занятия, акад. часов	Форма проведения практического занятия				
13	7. Энергосбережение в профессиональной и бытовой деятельности. Методы энергосбережения и энергоэффективности.	Сущность, функции, источники, потребители, транзитеры энергии, особенности энергосбережения. Проблемы энергосбережения и – пользования. «Умный дом» и эко-дом. Энергоэффективность зданий, сооружений и оборудования. Инжиниринг и практика энергосбережения. Энергоаудит. Практика программ развития на предприятии и в организации	2	Лекция-конференция	-	-			12	Подготовка к коллоквиуму. Систематизация изученных материалов, работа с дополнительной литературой.
		Энергосбережение в профессиональной и бытовой дея-	-	-	2	Коллоквиум				



Номер недели семестра	Наименование раздела	Наименование тем лекций, практических работ, лабораторных работ, семинаров, СРО	Виды учебных занятий и формы их проведения							
			Контактная работа обучающихся с преподавателем				Консультации, акад. часов	Форма проведения консультации	СРО, акад. часов	Форма проведения СРО
			Занятия лекционно го типа, акад. часов	Форма проведения занятия лекционного типа	Практические занятия, акад. часо	Форма проведения практического занятия				
		тельности. Методы энергосбережения и энергоэффективности.								
16		Текущий контроль3. Коллоквиум								
18	8. Ресурсосберегающее проектирование. Управление ресурсосбережением	Сущность, принципы, методы и подходы к управлению ресурсосбережением на объектах экономики.	1	Лекция-обсуждение	-	-			6	Систематизация изученных материалов, работа с дополнительной литературой.
		Ресурсосберегающее проектирование. Экономическое стимулирование программ ресурсосбережения. Текущий контроль 4.Защита итогового проекта или проведение комбинированной	-	-	2	Проектирование.				



Номер недели семестра	Наименование раздела	Наименование тем лекций, практических работ, лабораторных работ, семинаров, СРО	Виды учебных занятий и формы их проведения								
			Контактная работа обучающихся с преподавателем				Консультации, акад. часов	Форма проведения консультации	СРО, акад. часов	Форма проведения СРО	
			Занятия лекционного типа, акад. часов	Форма проведения занятия лекционного типа	Практические занятия, акад. часов	Форма проведения практического занятия					
		контрольной точки (2 вопроса, 1 задача)									
	Консультация					2	Г,И				
	Промежуточная аттестация – зачет – 2 часа										

Для очно-заочной формы обучения:

Номер недели семестра	Наименование раздела	Наименование тем лекций, практических работ, лабораторных работ, семинаров, СРО	Виды учебных занятий и формы их проведения							
			Контактная работа обучающихся с преподавателем				Консультации, акад. часов	Форма проведения консультации	СРО, акад. часов	Форма проведения СРО
			Занятия лекционно го типа, акад. часов	Форма проведения занятия лекционного типа	Практические занятия, акад. часов	Форма проведения практического занятия				
	Все разделы дисциплины	Обзор тематики дисциплины	2	Установочная лекция						
	Теоретико-методологические основы ресурсосбережения	Предмет, задачи, методы, базовые понятия и значение, функции ресурсосбережения, связь с другими дисциплинами, классификация ресурсов и способов ресурсосбережения. Кадастры ресурсов. Факторы, подходы и принципы ресурсосбережения	4	Лекция	5	Семинар-диспут			6	Подготовка к дискуссии
		Зарубежный опыт ресурсосбережения. Национальные модели ресурсосбережения. Орга-								



Номер недели семестра	Наименование раздела	Наименование тем лекций, практических работ, лабораторных работ, семинаров, СРО	Виды учебных занятий и формы их проведения							
			Контактная работа обучающихся с преподавателем				Консультации, акад. час- сов	Форма проведения кон- сультации	СРО, акад. часов	Форма проведения СРО
			Занятия лекционно го типа, акад. часов	Форма проведе- ния занятия лек- ционного типа	Практические за- нятия, акад. часо	Форма проведе- ния практическо- го занятия				
		низация регионального обеспечения программ ресурсосбережения на объектах экономики								
		Допустимые, разрешенные, оптимальные и рациональные нагрузки и воздействия (нормы и пределы) в ресурсосбережении. Формы консервации, сбережения и охраны ресурсов. Отходы и ресурсосбережение.						12	Систематизация изученных материалов, работа с дополнительной литературой.	
		Устойчивое, ответственное и экологичноересурсопользование и ресурсосбережение. Системный и ситуативный под-						10	Систематизация изученных материалов, работа с дополнительной ли-	

Номер недели семестра	Наименование раздела	Наименование тем лекций, практических работ, лабораторных работ, семинаров, СРО	Виды учебных занятий и формы их проведения						
			Контактная работа обучающихся с преподавателем			Консультации, акад. часов	Форма проведения консультации	СРО, акад. часов	Форма проведения СРО
Занятия лекционно го типа, акад. часов	Форма проведения занятия лекционного типа	Практические занятия, акад. часов	Форма проведения практического занятия						
		ходы организации ресурсосбережения на предприятии и в организации.							тературой.
		Понятие и структура ресурсного потенциала. Методики оценки ресурсов и ресурсосбережения на объектах экономики.					10		Систематизация изученных материалов, работа с дополнительной литературой.
	Нормативно-правовые основы ресурсосбережения								
	Ресурсосберегающие технологии и инновации. Культура ресурсосбере-								



Номер недели семестра	Наименование раздела	Наименование тем лекций, практических работ, лабораторных работ, семинаров, СРО	Виды учебных занятий и формы их проведения							
			Контактная работа обучающихся с преподавателем				Консультации, акад. часов	Форма проведения консультации	СРО, акад. часов	Форма проведения СРО
			Занятия лекционно го типа, акад. часов	Форма проведения занятия лекционного типа	Практические занятия, акад. часо	Форма проведения практического занятия				
	жения и рационального ресурсопользования. «Зеленая» экономика									
	Ресурсосбережение природных ресурсов	Сущность и особенности ресурсосбережения природных ресурсов: атмосферно-климатических, орографических, геологических, гидрологических и биологических на объектах экономики						10	Работа с дополнительной литературой.	
		Сущность и особенности ресурсосбережения в природных территориальных комплексах и систем.						8	Работа с дополнительной литературой.	



Номер недели семестра	Наименование раздела	Наименование тем лекций, практических работ, лабораторных работ, семинаров, СРО	Виды учебных занятий и формы их проведения							
			Контактная работа обучающихся с преподавателем				Консультации, акад. часов	Форма проведения консультации	СРО, акад. часов	Форма проведения СРО
			Занятия лекционно го типа, акад. часов	Форма проведения занятия лекционного типа	Практические занятия, акад. часо	Форма проведения практического занятия				
	Ресурсосбережение общественных ресурсов	Сущность и особенности ресурсосбережения общественных ресурсов: культурно-исторических, социальных, экономических (в т.ч. инфраструктуры и трудовых ресурсов), политико-правовых, информационных, технологических на предприятии в организации.						10	Работа с дополнительной литературой.	
	Ресурсосбережение пространственных ресурсов	Пространство и географическое положение как ресурс, сущность и особенности их сбережения как ресурса. Пространственные системы и ресурсосбережение.						6	Систематизация изученных материалов, работа с дополнительной литературой.	



Номер недели семестра	Наименование раздела	Наименование тем лекций, практических работ, лабораторных работ, семинаров, СРО	Виды учебных занятий и формы их проведения							
			Контактная работа обучающихся с преподавателем				Консультации, акад. часов	Форма проведения консультации	СРО, акад. часов	Форма проведения СРО
			Занятия лекционного типа, акад. часов	Форма проведения занятия лекционного типа	Практические занятия, акад. часов	Форма проведения практического занятия				
		Географические и архитектурно-планировочные подходы в ресурсосбережении.								
		Текущий контроль 1 Решение практических задач Текущий контроль 2 Решение практических задач Текущий контроль 3 Коллоквиум								
	Энергосбережение в профессиональной и бытовой деятельности. Методы энергосбережения и энер-	Сущность, функции, источники, потребители, транзитеры энергии, особенности энергосбережения. Проблемы энергосбережения и –			5	Коллоквиум		8	Подготовка к коллоквиуму. Систематизация изученных материалов, работа с дополнительной литерату-	

Номер недели семестра	Наименование раздела	Наименование тем лекций, практических работ, лабораторных работ, семинаров, СРО	Виды учебных занятий и формы их проведения							
			Контактная работа обучающихся с преподавателем				Консультации, акад. часов	Форма проведения консультации	СРО, акад. часов	Форма проведения СРО
			Занятия лекционного типа, акад. часов	Форма проведения занятия лекционного типа	Практические занятия, акад. часов	Форма проведения практического занятия				
	гоэфективности.	пользования. «Умный дом» и эко-дом. Энергоэффективность зданий, сооружений и оборудования. Инжиниринг и практика энергосбережения. Энергоаудит на предприятии и в организации.								рой.
	Ресурсосберегающее проектирование. Управление ресурсосбережением	Сущность, принципы, методы и подходы к ресурсосбережению на объектах экономики						8		Систематизация изученных материалов, работа с дополнительной литературой.
		Текущий контроль 4 Защита итогового проекта или проведение комбиниро-								

Номер недели семестра	Наименование раздела	Наименование тем лекций, практических работ, лабораторных работ, семинаров, СРО	Виды учебных занятий и формы их проведения							
			Контактная работа обучающихся с преподавателем				Консультации, акад. час-сов	Форма проведения консультации	СРО, акад. часов	Форма проведения СРО
			Занятия лекционно-го типа, акад. часов	Форма проведения занятия лекционного типа	Практические занятия, акад. часо	Форма проведения практического занятия				
		ванной контрольной точки (2 вопроса, 1 задача)								
	Консультация						2	Г,И		
	Промежуточная аттестация – зачет – 2 часа									


Посещение выставок и онлайн семинаров, мастер-классов, вебинаров при совпадении дней проведения лекций:

1. Вебинары АВОК - онлайн мастер-классы (курсы повышения квалификации) для специалистов в области отопления, вентиляции, кондиционирования, энергосбережения.

6. Перечень учебно-методического обеспечения для самостоятельной работы обучающихся по дисциплине (модулю)

Для самостоятельной работы по дисциплине обучающиеся используют следующее учебно-методическое обеспечение

№ п/п	Тема, трудоемкость в акад.ч. оч./оч.-заоч.	Учебно-методическое обеспечение
1	Предмет, задачи, методы, базовые понятия и значение, функции ресурсосбережения, связь с другими дисциплинами, классификация ресурсов и способов ресурсосбережения. Кадастры ресурсов. Факторы, подходы и принципы ресурсосбережения. 2 часа / 6 часов	Основная литература 1. Основы природопользования: Учебное пособие / Рудский В.В., Стурман В.И. – М: ЛОГОС – 2020. https://znanium.com/catalog/document?id=367492
2	Зарубежный опыт ресурсосбережения. Национальные модели ресурсосбережения. Организация регионального обеспечения программ ресурсосбережения. 2 часа / -	2. Технология энергосбережения. Учебник / Сибикин Ю.Д., Сибикин М.Ю. – М: ИНФРА-М, 2021. https://znanium.com/catalog/document?id=365880
3	Основные и альтернативные источники энергии. Допустимые, разрешенные, оптимальные и рациональные нагрузки и воздействия (нормы и пределы) в ресурсосбережении. Формы консервации, сбережения и охраны ресурсов. Отходы, вторичное ресурсопользование и ресурсосбережение. Методологические и практические их применения на объектах экономики. Допустимые, разрешенные, оптимальные и рациональные нагрузки и воздействия (нормы и пределы) в ресурсосбережении. 8 часов / 12 часов	Дополнительная литература 1. Технология отходов: Учебник / Л.Я. Шубов, М.Е. Ставровский, А.В. Олейник. - М.: Альфа-М: ИНФРА-М, 2022. ЭБС Znanium.com. Режим доступа: https://znanium.com/catalog/document?id=399371 2. Санитарно-техническое оборудование зданий: Учебник / Ю.М. Варфоломеев, В.А. Орлов; Под общ.ред. Ю.М. Варфоломеева. - М.: НИЦ ИНФРА-М, 2022. - ЭБС Znanium.com. Режим доступа: https://znanium.com/catalog/document?id=392138
4	Устойчивое, ответственное и экологичноересурсопользование и ресурсосбережение. Системный и ситуативный подходы в ресурсосбережении на предприятии и в организации. 6 часов / 10 часов	3. Т.В. Анчарова, М.А. Рашевская, Е.Д. Стебунова. Электроснабжение и электрооборудование зданий и сооружений: Учебник. М.: Форум: НИЦ Инфра-М, 2020. - 416 с. ЭБС Znanium.com. Режим доступа: https://znanium.com/catalog/document?id=345168
5	Понятие и структура ресурсного потенциала. Методики оценки использования ресурсов и ресурсосбережения на территории муниципалитета. Оценка потенциала ресурсов территорий, объектов и субъектов. 6 часов / 10 часов	4. Основы природопользования: Учебное пособие / И.Ю. Григорьева. - М.: НИЦ ИНФРА-М, 2021. 336 с. ЭБС
6	Нормативно-правовые основы ресурсосбережения 2 часа / -	
7	Ресурсосберегающие технологии и инновации. Культура ресурсосбережения и рационального ресурсопользования. «Зеленая» экономика. Государственные, региональные программы. 2 часа / -	

	ФЕДЕРАЛЬНОЕ ГОСУДАРСТВЕННОЕ БЮДЖЕТНОЕ ОБРАЗОВАТЕЛЬНОЕ УЧРЕЖДЕНИЕ ВЫСШЕГО ОБРАЗОВАНИЯ «РОССИЙСКИЙ ГОСУДАРСТВЕННЫЙ УНИВЕРСИТЕТ ТУРИЗМА И СЕРВИСА»	СМК РГУТИС _____
		Лист 25 из 64

8	Сущность и особенности ресурсосбережения природных ресурсов: атмосферно-климатических, орографических, геологических, гидрологических и биологических на предприятии и в организации. 6 часов / 10 часов	Znanium.com. Режим доступа: https://znanium.com/catalog/document?id=376309
9	Сущность и особенности ресурсосбережения в природных территориальных комплексах и систем. Ресурсосбережение природных ресурсов на объектах экономики. 4 часа / 8 часов	5. Технология твердых бытовых отходов: Учебник / Л.Я. Шубов, М.Е. Ставровский, А.В. Олейник; НП "Уником Сервис". - М.: Альфа-М: ИНФРА-М, 2021. - ЭБС Znani-um.com. Режим доступа: https://znanium.com/catalog/document?id=398930
10	Сущность и особенности ресурсосбережения общественных ресурсов: культурно-исторических, социальных, экономических (в т.ч. инфраструктуры и трудовых ресурсов), политико-правовых, информационных, технологических на предприятии. Ресурсосбережение общественных ресурсов на объектах экономики. 8 часов / 10 часов	
11	Пространство и географическое положение как ресурс, сущность и особенности их сбережения как ресурса. Пространственные системы и ресурсосбережение. Географические и архитектурно-планировочные подходы в ресурсосбережении. Ресурсосбережение пространственных ресурсов на предприятии и в организации. 6 часов / 6 часов	
12	Сущность, функции, источники, потребители, транзитеры энергии, особенности энергосбережения. Проблемы энергосбережения и –пользования. «Умный дом» и эко-дом. Энергоэффективность зданий, сооружений и оборудования. Инжиниринг и практика энергосбережения. Энергоаудит. Практика программ развития на территории региона, области, предприятия. Энергосбережение в профессиональной и бытовой деятельности. Методы энергосбережения и энергоэффективности. 12 часов / 8 часов	
13	Сущность, принципы, методы и подходы к управлению программами ресурсосбережения. Ресурсосберегающее проектирование. Управление программами ресурсосбережения. 6 часов / 8 часов	



7. Фонд оценочных средств для проведения текущей и промежуточной аттестации обучающихся по дисциплине (модулю)

7.1. Перечень компетенций с указанием этапов их формирования в процессе освоения образовательной программы

№ пп	Индекс компетенции, индикатора достижения компетенции	Содержание компетенции и индикатора достижения компетенции	Раздел дисциплины, обеспечивающий этапы формирования компетенции, индикатора достижения компетенции	В результате изучения раздела дисциплины, обеспечивающего формирование компетенции, индикатора достижения компетенции обучающийся должен:		
				знать	уметь	владеть
1	УК-2	способен определять круг задач в рамках поставленной цели и выбирать оптимальные способы их решения, исходя из действующих правовых норм, имеющихся ресурсов и ограничений.				



	УК 2.2	в рамках поставленных задач определяет имеющиеся ресурсы и ограничения, действующие правовые нормы	1. Теоретико-методологические основы ресурсосбережения 2. Нормативно-правовые основы ресурсосбережения 3. Ресурсосберегающие технологии и инновации. Культура ресурсосбережения и рационального ресурсопользования. «Зеленая» экономика. 4. Ресурсосбережение природных ресурсов 5. Ресурсосбережение общественных ресурсов 6. Ресурсосбережение пространственных ресурсов 7. Энергосбережение в профессиональной и бытовой деятельности. Методы энергосбережения и энергоэффективности.	- теоретические, нормативно-правовые и методические основы ресурсо- и энергосбережения; - мировой опыт в области рационального ресурсопользования и -сбережения; - основные и передовые технологии и инновации ресурсосбережения; - особенности, сущность и формы ресурсосбережения природных, общественных и пространственных ресурсов на объектах экономики.	- проводить оценку эффективности, экологичности и рациональности ресурсо- и энергосберегающих мер; - выявлять необходимые уровни и качества ресурсов для производства, пределы их устойчивости при рациональном использовании ресурсов.	- основами работы с дополнительными источниками информации; - навыками ресурсо- и энергосбережения, энергоэффективности в практической деятельности на предприятии; - основами культуры ресурсосбережения и рационального ресурсопользования и др.
2	ПК- 4 - способен проводить анализ	решений с точки зрения достижения целевых показателей, оценку ресурсов, необходимых для реализации решений				
	ПК 4.1	учитывает действующие правовые нормы, ресурсы и ограничения для решения задач и реализации решений	7. Теоретико-методологические основы ресурсосбережения 8. Нормативно-правовые основы ресурсосбережения 9. Ресурсосберегающие технологии и инновации. Культура ресурсосбережения и рационального ресурсопользования. «Зеленая» эко-	- методы ресурсо- и энергосбережения, энергоэффективности, процедуры энергоаудита и их контроля на предприятиях и организациях;	- нормировать и использовать в практике уровни и качества нагрузки и воздействия ресурсопользования;	владеть навыками управления ресурсосбережением и процессами повышения эффективности деятельности предприятия (организации), необходимых для реализации решений



			<p>номика. 10. Ресурсосбережение природных ресурсов 11. Ресурсосбережение общественных ресурсов 12. Ресурсосбережение пространственных ресурсов 7. Энергосбережение в профессиональной и бытовой деятельности. Методы энергосбережения и энергоэффективности.</p>			
	ПК 4.2	<p>выбирает оптимальный способ решения задач, учитывая целевые ориентиры и имеющиеся условия, ресурсы и ограничения</p>	<p>13. Теоретико-методологические основы ресурсосбережения 14. Нормативно-правовые основы ресурсосбережения 15. Ресурсосберегающие технологии и инновации. Культура ресурсосбережения и рационального ресурсопользования. «Зеленая» экономика. 16. Ресурсосбережение природных ресурсов 17. Ресурсосбережение общественных ресурсов 18. Ресурсосбережение пространственных ресурсов 7. Энергосбережение в профессиональной и бытовой деятельности. Методы энергосбережения и энергоэф-</p>	<p>- основы проектирования и управления программами ресурсосбережения на объектах экономики; - культуру ресурсосбережения и рационального ресурсопользования и др.</p>	<p>- использовать методы энергосбережения и энергоэффективности и др.</p>	<p>владеть навыками управления ресурсосбережением и процессами повышения эффективности деятельности предприятия (организации), необходимых для реализации решений</p>



фektivности.

7.2. Описание показателей и критериев оценивания компетенций на разных этапах их формирования, описание шкал оценивания

Результат обучения по дисциплине	Показатель оценивания	Критерий оценивания	Этап освоения компетенции
<p>Знание теоретических, нормативно-правовых и методических основ ресурсо- и энергосбережения; мирового опыта в области рационального ресурсопользования и -сбережения;</p> <p>основных и передовых технологий и инноваций ресурсосбережения; особенностей, сущности и форм ресурсосбережения природных, общественных и пространственных ресурсов на объектах экономики.</p> <p>Умение проводить оценку эффективности, экологичности и рациональности ресурсо- и энергосберегающих мер; выявлять необходимые уровни и качества ресурсов для производства, пределы их устойчивости при рациональном использовании ресурсов.</p> <p>Владение основами работы с дополнительными источниками информации; навыками ресурсо- и энергосбережения, энергоэффективности в практической деятельности на предприятии; основами культуры ресурсосбережения и рационального ресурсопользования и др.</p>	<p>Коллоквиум, решение практических задач</p> <p>Итоговый проект/ комбинированная контрольная точка (2 вопроса, 1 задача)</p>	<p>Студент демонстрирует знание теоретических, нормативно-правовых и методических основ ресурсо- и энергосбережения; мирового опыта в области рационального ресурсопользования и -сбережения;</p> <p>основных и передовых технологий и инноваций ресурсосбережения; особенностей, сущности и форм ресурсосбережения природных, общественных и пространственных ресурсов на объектах экономики.</p> <p>Студент демонстрирует умение проводить оценку эффективности, экологичности и рациональности ресурсо- и энергосберегающих мер; выявлять необходимые уровни и качества ресурсов для производства, пределы их устойчивости при рациональном использовании ресурсов.</p> <p>Студент демонстрирует владение основами работы с дополнительными источниками информации; навыками ресурсо- и энергосбережения, энергоэффективности в практической деятельности на предприятии; основами культуры ресурсосбережения и рационального ресурсопользования и др.</p>	<p>Закрепление способности в рамках поставленных задач определять имеющиеся ресурсы и ограничения, действующие правовые нормы</p>
<p>Знание методов ресурсо- и энергосбережения, энергоэффективности, процедуры энергоаудита и их контроля на предприятиях и организациях; основ проектирования и управления программами ресурсосбережения на объектах экономики; культуры ресурсосбе-</p>	<p>Коллоквиум, решение практических задач</p> <p>Итоговый проект/ комбинированная контрольная</p>	<p>Студент демонстрирует знание методов ресурсо- и энергосбережения, энергоэффективности, процедуры энергоаудита и их контроля на предприятиях и организациях; основ проектирования и управления программами ресурсосбережения на объектах эко-</p>	<p>Формирование способности учитывать действующие правовые нормы, ресурсы и ограничения для ре-</p>



<p>режения и рационального ресурсопользования и др. Умение нормировать и использовать в практике уровни и качества нагрузки и воздействия ресурсопользования; использовать методы энергосбережения и энергоэффективности и др. Владение навыками управления ресурсосбережением и процессами повышения эффективности деятельности предприятия (организации), необходимых для реализации решений.</p>	<p>точка (2 вопроса, 1 задача)</p>	<p>номики; культуры ресурсосбережения и рационального ресурсопользования и др. Студент демонстрирует умение нормировать и использовать в практике уровни и качества нагрузки и воздействия ресурсопользования; использовать методы энергосбережения и энергоэффективности и др. Студент демонстрирует владение навыками управления ресурсосбережением и процессами повышения эффективности деятельности предприятия (организации), необходимых для реализации решений.</p>	<p>шения задач и реализации решений; выбирать оптимальный способ решения задач, учитывая целевые ориентиры и имеющиеся условия, ресурсы и ограничения</p>
---	------------------------------------	--	---



Критерии и шкала оценивания освоения этапов компетенций на промежуточной аттестации

Порядок, критерии и шкала оценивания освоения этапов компетенций на промежуточной аттестации определяется в соответствии с Положением о проведении текущего контроля успеваемости и промежуточной аттестации обучающихся по образовательным программам высшего образования – программам бакалавриата, программам магистратуры, реализуемым по федеральным государственным образовательным стандартам в ФГБОУ ВО «РГУТИС».

Текущий контроль реализуется в формах тестирования, оценки качества и активности работы на практических занятиях, анализа добросовестности и самостоятельности при выполнении творческих работ, посещаемости занятий и т.д. В семестре по дисциплине устанавливается мероприятия текущего контроля успеваемости (4 «контрольных точки»). Выполнение всех заданий текущего контроля является обязательным для студента и является основанием для допуска к промежуточной аттестации.

К критериям выставления оценок текущего контроля относятся:

- оценка текущей успеваемости по итогам работы на практических занятиях;
- оценки за письменные работы (рефераты, доклады, решение задач и др.);
- оценки текущей успеваемости по итогам интерактивных форм практических занятий (деловые игры, дискуссии и др.);
- посещение учебных занятий.

Дополнительные критерии:

- активность на практических занятиях, интерес к изучаемому предмету;
- владение компьютерными методами изучения предмета, умение готовить презентации, использование Интернета, профессиональных баз данных при подготовке к занятиям и написании письменных работ;
- обязательное посещение учебных занятий;
- оценка самостоятельной работы студента.

Промежуточная аттестация проводится в соответствии с расписанием в экзаменационную сессию.

При обнаружении преподавателем в выполненном студентом задании плагиата данное задание оценивается 0 баллов и считается не выполненным.

Текущий контроль проводится по четырем контрольным точкам в течение семестра – на 6-й неделе – по результатам решения практических задач, на 12-й неделе – по результатам решения практических задач, на 16-й – по результатам коллоквиума (подготовка презентации и дискуссия) и на 18-й – по результатам защиты итогового проекта или проведения комбинированной контрольной точки (2 вопроса, 1 задача).

Результаты промежуточной аттестации определяются оценками "отлично", "хорошо", "удовлетворительно", "неудовлетворительно", «зачет», «не зачет» полученных в ходе промежуточной аттестации (форма промежуточной аттестации – зачет). Выставление автоматической оценки не предусмотрено.

Виды средств оценивания, применяемых при проведении текущего контроля и шкалы оценки уровня знаний, умений и навыков при выполнении отдельных форм текущего контроля

Средство оценивания – решение практической задачи (расчет допустимых рекреационных нагрузок и оценка потенциала ресурсов территорий, объектов и субъектов) (текущий контроль 1 и 2)

Шкала оценки уровня знаний, умений и навыков при решении практической задачи

Критерии оценивания	баллы
задача решена правильно, применен верный алгоритм решения; при решении задачи использованы яркие примеры, предлагаемые решения соответствуют разбираемой ситуации, рекомендации нетривиальны и могут быть использованы для конкретного примера.	9-10 баллов
задача решена правильно, применен верный алгоритм решения; предлагаемые решения в целом соответствуют разбираемой ситуации, отсутствуют примеры, даны традиционные рекомендации по всем вопросам к задаче	7-8 баллов
задача решена в целом правильно, но есть несущественные недостатки; не по всем вопросам даны корректные ответы, рекомендации носят отвлеченный характер, нет примеров.	5-6 баллов
начато решение задачи, но окончательного варианта выполнения нет, нет конкретных выводов и рекомендаций, не на все вопросы к задаче даны ответы.	0-4 балла

Средство оценивания – коллоквиум(подготовка презентации и дискуссия). Энергосбережение в профессиональной и бытовой деятельности. Методы энергосбережения и энергоэффективности(текущий контроль 3)

Шкала оценки уровня знаний, умений и навыков при проведении коллоквиума

Для оценки выступления с презентацией

оценка	Критерии оценивания	Показатели оценивания
9-10 баллов	<ul style="list-style-type: none"> – полно раскрыто содержание материала; – материал изложен грамотно, в определенной логической последовательности; – продемонстрировано системное и глубокое знание программного материала; – показано умение иллюстрировать теоретические положения конкретными примерами, применять их в новой ситуации; – продемонстрировано усвоение ранее изученных сопутствующих вопросов, сформированность и устойчивость компетенций, умений и навыков; – ответ прозвучал самостоятельно, без наводящих вопросов; – продемонстрирована способность творчески применять знание теории к 	<ul style="list-style-type: none"> – Обучающийся показывает всесторонние и глубокие знания программного материала, – уверенно ориентируется в проблемных ситуациях; – демонстрирует способность применять теоретические знания для анализа практических ситуаций, делать правильные выводы, проявляет творческие способности в понимании, изложении и использовании программного материала; – подтверждает полное освоение компетенций, предусмотренных программой



	<p>решению профессиональных задач;</p> <ul style="list-style-type: none">– допущены одна – две неточности при освещении второстепенных вопросов, которые исправляются по замечанию	
7-8 баллов	<ul style="list-style-type: none">– вопросы излагаются систематизировано и последовательно;– продемонстрировано умение анализировать материал, однако не все выводы носят аргументированный и доказательный характер;– ответ удовлетворяет в основном требованиям на оценку «5», но при этом имеет один из недостатков:<ul style="list-style-type: none">– а) в изложении допущены небольшие пробелы, не исказившие содержание ответа;– б) допущены один – два недочета при освещении основного содержания ответа, исправленные по замечанию преподавателя;– в) допущены ошибка или более двух недочетов при освещении второстепенных вопросов, которые легко исправляются по замечанию преподавателя	<ul style="list-style-type: none">– обучающийся показывает полное знание программного материала, основной и дополнительной литературы;– дает полные ответы на теоретические вопросы билета и дополнительные вопросы, допуская некоторые неточности;– правильно применяет теоретические положения к оценке практических ситуаций;– демонстрирует хороший уровень освоения материала и в целом подтверждает освоение компетенций, предусмотренных программой
5-6 баллов	<ul style="list-style-type: none">– неполно или непоследовательно раскрыто содержание материала, но показано общее понимание вопроса и продемонстрированы умения, достаточные для дальнейшего усвоения материала;– усвоены основные категории по рассматриваемому и дополнительным вопросам;– имелись затруднения или допущены ошибки в определении понятий, использовании терминологии, исправленные после нескольких наводящих вопросов;– при неполном знании теоретического материала выявлена недостаточная сформированность компетенций, умений и навыков, студент не может применить теорию в новой ситуации;– продемонстрировано усвоение основной литературы	<ul style="list-style-type: none">– обучающийся показывает знание основного– материала в объеме, необходимом для предстоящей профессиональной деятельности;– при ответе на вопросы билета и дополнительные вопросы не допускает грубых ошибок, но испытывает затруднения в последовательности их изложения;– не в полной мере демонстрирует способность применять теоретические знания для анализа практических ситуаций;– подтверждает освоение компетенций, предусмотренных программой на минимально допустимом уровне
	<ul style="list-style-type: none">– не раскрыто основное содержание учебного материала;	<ul style="list-style-type: none">– обучающийся имеет существенные пробелы в знаниях ос-



0-4 балла	<ul style="list-style-type: none">– обнаружено незнание или непонимание большей или наиболее важной части учебного материала;– допущены ошибки в определении понятий, при использовании терминологии, которые не исправлены после нескольких наводящих вопросов.– не сформированы компетенции, умения и навыки.	<ul style="list-style-type: none">новного учебного материала по дисциплине;– не способен аргументировано и последовательно его излагать, допускает грубые ошибки в ответах, неправильно отвечает на задаваемые вопросы или затрудняется с ответом;– не подтверждает освоение компетенций, предусмотренных программой
-----------	---	--

Для оценки участия в дискуссии

Критерии оценивания	баллы
Студенты продемонстрировали, что усвояемый материал понят (приводились доводы, объяснения, доказывающие это)	2 – 1 – 0
Студенты постигли смысл изучаемого материала (могут высказать вербально, четко и ясно, или конструировать новый смысл, новую позицию)	2 – 1 – 0
Студенты могут согласовать свою позицию или действия относительно обсуждаемой проблемы	2 – 1 – 0

Средство оценивания – защита итоговых проектов. Ресурсосберегающее проектирование. Управление ресурсосбережением «Разработка проекта по Московской области по ресурсосберегающей тематике» (текущий контроль 4)

Шкала оценки уровня знаний, умений и навыков при защите итоговых проектов

Предел длительности контроля	90 мин.
Критерии оценки	<ul style="list-style-type: none">– было сформулировано и проанализировано большинство проблем, заложенных в задании– были продемонстрированы адекватные аналитические методы при работе с информацией;– был проведён анализ ресурсной базы муниципалитета МО;– были выполнены все необходимые расчеты;Были соблюдены общие принципы ресурсосбережения и ресурсопользования;– выводы обоснованы, аргументы весомы;– сделаны собственные выводы, работа имеет практическую ценность
Показатели оценки	макс 15 баллов
13-15 баллов	полный, обоснованный ответ с применением необходимых источников
10-12 баллов	неполный ответ в зависимости от правильности и полноты ответа: <ul style="list-style-type: none">- не были выполнены все необходимые расчеты;- не было сформулировано и проанализировано часть ресурсной базы муниципалитета МО;



7-9 баллов	неполный ответ в зависимости от правильности и полноты ответа: - не были продемонстрированы адекватные аналитические методы при работе с информацией и не соблюдены принципы ресурсосбережения и ресурсопользования; - не были подготовленные в ходе решения основополагающие данные анализа ресурсной базы муниципалитета МО; - не были сделаны собственные выводы, которые отличают данное решение от других решений
4-6 баллов	неполный ответ в зависимости от правильности и полноты ответа: проект подготовлен, но тема раскрыта не полностью, присутствуют грубые ошибки
0-3 баллов	неполный ответ в зависимости от правильности и полноты ответа: проект не подготовлен

Или

Средство оценивания – комбинированная контрольная точка – 2 теоретических вопроса/1 задача (текущий контроль 4)

Шкала оценки уровня знаний, умений и навыков при проведении комбинированной контрольной точки

Для оценивания устного опроса

оценка	Критерии оценивания	Показатели оценивания
13-15 баллов	<ul style="list-style-type: none">– полно раскрыто содержание материала;– материал изложен грамотно, в определенной логической последовательности;– продемонстрировано системное и глубокое знание программного материала;– показано умение иллюстрировать теоретические положения конкретными примерами, применять их в новой ситуации;– продемонстрировано усвоение ранее изученных сопутствующих вопросов, сформированность и устойчивость компетенций, умений и навыков;– ответ прозвучал самостоятельно, без наводящих вопросов;– продемонстрирована способность творчески применять знание теории к решению профессиональных задач;– допущены одна – две неточности при освещении второстепенных вопро-	<ul style="list-style-type: none">– Обучающийся показывает всесторонние и глубокие знания программного материала,– уверенно ориентируется в проблемных ситуациях;– демонстрирует способность применять теоретические знания для анализа практических ситуаций, делать правильные выводы, проявляет творческие способности в понимании, изложении и использовании программного материала;– подтверждает полное освоение компетенций, предусмотренных программой



	сов, которые исправляются по замечанию	
10-12 баллов	<ul style="list-style-type: none">– вопросы излагаются систематизировано и последовательно;– продемонстрировано умение анализировать материал, однако не все выводы носят аргументированный и доказательный характер;– ответ удовлетворяет в основном требованиям на оценку 10-12 баллов, но при этом имеет один из недостатков:<ul style="list-style-type: none">– а) в изложении допущены небольшие пробелы, не исказившие содержание ответа;– б) допущены один – два недочета при освещении основного содержания ответа, исправленные по замечанию преподавателя;– в) допущены ошибка или более двух недочетов при освещении второстепенных вопросов, которые легко исправляются по замечанию преподавателя	<ul style="list-style-type: none">– обучающийся показывает полное знание программного материала, основной и дополнительной литературы;– дает полные ответы на теоретические вопросы билета и дополнительные вопросы, допуская некоторые неточности;– правильно применяет теоретические положения к оценке практических ситуаций;– демонстрирует хороший уровень освоения материала и в целом подтверждает освоение компетенций, предусмотренных программой
7-9 баллов	<ul style="list-style-type: none">– неполно или непоследовательно раскрыто содержание материала, но показано общее понимание вопроса и продемонстрированы умения, достаточные для дальнейшего усвоения материала;– усвоены основные категории по рассматриваемому и дополнительным вопросам;– имелись затруднения или допущены ошибки в определении понятий, использовании терминологии, исправленные после нескольких наводящих вопросов;– при неполном знании теоретического материала выявлена недостаточная сформированность компетенций, умений и навыков, студент не может применить теорию в новой ситуации;– продемонстрировано усвоение основной литературы	<ul style="list-style-type: none">– обучающийся показывает знание основного– материала в объеме, необходимом для предстоящей профессиональной деятельности;– при ответе на вопросы билета и дополнительные вопросы не допускает грубых ошибок, но испытывает затруднения в последовательности их изложения;– не в полной мере демонстрирует способность применять теоретические знания для анализа практических ситуаций;– подтверждает освоение компетенций, предусмотренных программой на минимально допустимом уровне
4-6 баллов	<ul style="list-style-type: none">– не раскрыто основное содержание учебного материала;– обнаружено незнание или непонимание большей или наиболее важной части учебного материала;– допущены ошибки в определении	<ul style="list-style-type: none">– обучающийся имеет существенные пробелы в знаниях основного учебного материала по дисциплине;– не способен аргументировано и последовательно его излагать,



	понятий, при использовании терминологии, которые не исправлены после нескольких наводящих вопросов. – не сформированы компетенции, умения и навыки.	допускает грубые ошибки в ответах, неправильно отвечает на задаваемые вопросы или затрудняется с ответом; – не подтверждает освоение компетенций, предусмотренных программой
0-3 баллов	–	–

Для оценивания решения задачи

Предел длительности контроля	30 мин.
Критерии оценки	– было сформулировано чёткое решение, построенное на сравнительной оценке характеристик разных типов лампочек; – были продемонстрированы адекватные аналитические методы при работе с информацией; – были использованы дополнительные источники информации; – выводы обоснованы, аргументы весомы; – сделаны собственные выводы, которые отличают данное решение мозгового штурма от других решений
Показатели оценки	макс 10 баллов
9 – 10 баллов	полный, обоснованный ответ с применением необходимых источников
7 – 8 баллов	неполный ответ в зависимости от правильности и полноты ответа: - не были выполнены все необходимые расчеты; - были получены не точные результаты, студент не может однозначно ответить на вопросы
5 – 6 баллов	неполный ответ в зависимости от правильности и полноты ответа: - не были продемонстрированы адекватные аналитические методы при работе с информацией; - не были сделаны собственные выводы, которые отличают данное решение задачи, студент не получил правильного ответа в задаче
0 – 4 балла	неполный ответ в зависимости от правильности и полноты ответа: начато решение задачи, но окончательного варианта выполнения нет, нет конкретных выводов и рекомендаций, не на все вопросы к задаче даны ответы

Виды средств оценивания, применяемых при проведении промежуточной аттестации и шкалы оценки уровня знаний, умений и навыков при их выполнении

Устный / письменный опрос / тестирование + решение задач



Шкала оценки уровня знаний, умений и навыков при устном / письменном ответе / тестировании и решении задач

оценка	Критерии оценивания	Показатели оценивания
зачет	<p><i>Устный / письменный опрос</i></p> <ul style="list-style-type: none">– полно раскрыто содержание материала;– материал изложен грамотно, в определенной логической последовательности;– продемонстрировано системное и глубокое знание программного материала;– точно используется терминология;– показано умение иллюстрировать теоретические положения конкретными примерами, применять их в новой ситуации;– продемонстрировано усвоение ранее изученных сопутствующих вопросов, сформированность и устойчивость компетенций, умений и навыков;– ответ прозвучал самостоятельно, без наводящих вопросов;– продемонстрирована способность творчески применять знание теории к решению профессиональных задач;– продемонстрировано знание современной учебной и научной литературы;– допущены одна – две неточности при освещении второстепенных вопросов, которые исправляются по замечанию <p><i>Тестирование</i> 90 –100 % правильных ответов на тестовые задания</p> <p><i>Решение задач</i> полный, обоснованный ответ с применением необходимых источников</p>	<ul style="list-style-type: none">– Обучающийся показывает все-сторонние и глубокие знания программного материала,– знание основной и дополнительной литературы;– последовательно и четко отвечает на вопросы билета и дополнительные вопросы;– уверенно ориентируется в проблемных ситуациях;– демонстрирует способность применять теоретические знания для анализа практических ситуаций, делать правильные выводы, проявляет творческие способности в понимании, изложении и использовании программного материала;– подтверждает полное освоение компетенций, предусмотренных программой
	<p><i>Устный / письменный опрос</i></p> <ul style="list-style-type: none">– вопросы излагаются систематизировано и последовательно;– продемонстрировано умение анализировать материал, однако не все выводы носят аргументированный и доказательный характер;– продемонстрировано усвоение ос-	<ul style="list-style-type: none">– обучающийся показывает полное знание– программного материала, основной и– дополнительной литературы;– дает полные ответы на теоретические вопросы билета и дополнительные вопросы, допуская



<p>зачет</p>	<p>новой литературы.</p> <ul style="list-style-type: none">– ответ удовлетворяет в основном требованиям, но при этом имеет один из недостатков:– а) в изложении допущены небольшие пробелы, не исказившие содержание ответа;– б) допущены один – два недочета при освещении основного содержания ответа, исправленные по замечанию преподавателя;– в) допущены ошибка или более двух недочетов при освещении второстепенных вопросов, которые легко исправляются по замечанию преподавателя <p><i>Тестирование</i> 70 –89 % правильных ответов на тестовые задания</p> <p><i>Решение задач</i></p> <ul style="list-style-type: none">- не были выполнены все необходимые расчеты;- не было сформулировано и проанализировано большинство проблем, заложенных в задаче.	<p>некоторые неточности;</p> <ul style="list-style-type: none">– правильно применяет теоретические положения к оценке практических ситуаций;– демонстрирует хороший уровень освоения материала и в целом подтверждает освоение компетенций, предусмотренных программой
<p>зачет</p>	<p><i>Устный / письменный опрос</i></p> <ul style="list-style-type: none">– неполно или непоследовательно раскрыто содержание материала, но показано общее понимание вопроса и продемонстрированы умения, достаточные для дальнейшего усвоения материала;– усвоены основные категории по рассматриваемому и дополнительным вопросам;– имелись затруднения или допущены ошибки в определении понятий, использовании терминологии, исправленные после нескольких наводящих вопросов;– при неполном знании теоретического материала выявлена недостаточная сформированность компетенций, умений и навыков, студент не может применить теорию в новой ситуации;– продемонстрировано усвоение основной литературы <p><i>Тестирование</i> 50 –69 % правильных ответов на тестовые задания</p> <p><i>Решение задач</i></p>	<ul style="list-style-type: none">– обучающийся показывает знание основного– материала в объеме, необходимом для предстоящей профессиональной деятельности;– при ответе на вопросы билета и дополнительные вопросы не допускает грубых ошибок, но испытывает затруднения в последовательности их изложения;– не в полной мере демонстрирует способность применять теоретические знания для анализа практических ситуаций;– подтверждает освоение компетенций, предусмотренных программой на минимально допустимом уровне



	<ul style="list-style-type: none">- не были продемонстрированы адекватные аналитические методы при работе с информацией;- не были подготовлены в ходе решения кейса документы, которые соответствуют требованиям к ним по смыслу и содержанию;- не были сделаны собственные выводы, которые отличают данное решение кейса от других решений.	
незачет	<p><i>Устный / письменный опрос</i></p> <ul style="list-style-type: none">– не раскрыто основное содержание учебного материала;– обнаружено незнание или непонимание большей или наиболее важной части учебного материала;– допущены ошибки в определении понятий, при использовании терминологии, которые не исправлены после нескольких наводящих вопросов.– не сформированы компетенции, умения и навыки. <p><i>Тестирование</i> менее 50% правильных ответов на тестовые задания</p> <p><i>Решение задач</i> начато решение задачи, но окончательного варианта выполнения нет / задача не решена.</p>	<ul style="list-style-type: none">– обучающийся имеет существенные пробелы в знаниях основного учебного материала по дисциплине;– не способен аргументировано и последовательно его излагать, допускает грубые ошибки в ответах, неправильно отвечает на задаваемые вопросы или затрудняется с ответом;– не подтверждает освоение компетенций, предусмотренных программой

7.3. Типовые контрольные задания или иные материалы, необходимые для оценки знаний, умений, навыков и (или) опыта деятельности, характеризующих этапы формирования компетенций в процессе освоения образовательной программы.

Номер недели семестра	Раздел дисциплины, обеспечивающий формирование компетенции (или ее части)	Вид и содержание контрольного задания	Требования к выполнению контрольного задания и срокам сдачи
6	1. Теоретико-методологические основы ресурсосбережения	Практическая задача по оценке ресурсов и мер ресурсосбережения на предприятии	Работа оценивается по 10-и балльной системе в зависимости от полноты и точности решения индивидуальной задач
12	2. Нормативно-правовые основы ресурсосбережения	Решение типовых практических задач. Оценка потенциала ресурсов территорий, объектов и субъ-	Работа оценивается по 10-и балльной системе в зависимости от полноты



	3. Ресурсосберегающие технологии и инновации. Культура ресурсосбережения и рационального ресурсопользования. «Зеленая» экономика. 4. Ресурсосбережение природных ресурсов 5. Ресурсосбережение общественных ресурсов	ектов	и точности решения индивидуальной задачи
16	6. Ресурсосбережение пространственных ресурсов 7. Энергосбережение в профессиональной и бытовой деятельности. Методы энергосбережения и энергоэффективности.	Коллоквиум по теме Энергосбережение и энергоэффективность(подготовка презентации и дискуссия)	Результаты оцениваются по 10-и балльной системе в зависимости от полноты и точности решения индивидуальной задачи
18	8. Ресурсосберегающее проектирование. Управление ресурсосбережением на предприятии	Итоговый проект или комбинированная контрольная точка (2 вопроса, 1 задача)	Работа оценивается по 15 балльной системе в зависимости от правильности, полноты и точности ответов.

Текущий контроль 1. Решение практической задачи - Составить топливно-энергетический баланс заданного объекта.

Результаты проведенных расчетов необходимо свести в типовую таблицу топливно-энергетического баланса (табл. 1). Исходные данные для выполнения задания представлены в табл. 2.

Таблица 1

Типовая таблица топливно-энергетического баланса

Приход		Расход	
Статья прихода	Количество, т у. т.	Статья расхода	Количество, т у. т.
1	2	3	4
Итого		Итого	

Таблица 2

Варианты задания

Последняя цифра шифра	Исходные данные
1	В области добываются 7790 тыс. т у. т. топливно-энергетических ресурсов, в том числе 97 % нефти и 3 % природного газа. 98 % нефти транспортируется за пределы



	<p>области. Остальная часть ресурсов применяется в области. Электроснабжение осуществляется в основном от внешних источников и частично от предприятий энергосистемы области. Ввоз топливно-энергетических ресурсов в область составляет 6720 тыс. т у. т., в том числе 40 % электроэнергии, 13 % тепловой энергии, 16 % угля и остальное приходится на нефтепродукты. Потребление топливно-энергетических ресурсов в области составляет 7104 тыс. т у. т., в том числе 35,7 % электроэнергии, 32,5 % тепловой энергии, 4 % составляют потери у потребителей, остальное приходится на котельно-печное топливо</p>
2	<p>В области производится и добывается 4,6 млн т у. т. топливно-энергетических ресурсов, в том числе ядерного топлива, служащего источником производства электроэнергии на АЭС, 4,2 млн т у. т. природного топлива – 0,4 млн т у. т. Ввоз энергоресурсов в виде котельно-печного и моторного топлива, млн т у. т., составляет: угля – 0,1; природного газа – 4,8; мазута – 0,5; бензина – 0,2; дизельного топлива – 0,3; продуктов нефтепереработки – 0,4. Вся производимая на АЭС электроэнергия передается потребителям за пределы области. Внутреннее потребление топлива составляет 6,7 млн т у. т., распределение потребления топлива составляет: уголь – 3 %; природный газ – 71 %; мазут – 7 %; бензин – 3 %; дизельное топливо – 4 %; продукты нефтепереработки – 6 %; прочее топливо – 6 %</p>
3	<p>В области добываются 8900 тыс. т у. т. топливно-энергетических ресурсов, в том числе 20 % нефти, 30 % природного газа и 50 % каменного угля. 60 % извлеченной нефти и 14 % добытого угля транспортируются за пределы области. Электроснабжение осуществляется в основном от внешних источников и частично от предприятий энергосистемы области. Ввоз топливно-энергетических ресурсов в область составляет 9120 тыс. т у. т., в том числе 50 % электроэнергии, 20 % тепловой энергии, 14 % угля и остальное приходится на нефтепродукты. Потребление топливно-энергетических ресурсов в области составляет 16329 тыс. т у. т., в том числе 35,7 % электроэнергии, 32,5 % тепловой энергии, 4 % составляют потери у потребителей, остальное приходится на котельно-печное топливо</p>
4	<p>В области добываются 7450 тыс. т у. т. топливно-энергетических ресурсов, в том числе 88 % нефти и 12 % природного газа. 98 % нефти транспортируется за пределы области. Остальная часть ресурсов применяется в области. Электроснабжение осуществляется в основном от внешних источников и частично от предприятий энергосистемы области. Ввоз топливно-энергетических ресурсов в область составляет 5387 тыс. т у. т., в том числе 42 % электроэнергии, 23 % тепловой энергии, 10 % угля и остальное прихо-</p>



	<p>дится на нефтепродукты. Потребление топливно-энергетических ресурсов в области составляет 6347 тыс. т у. т., в том числе 37 % электроэнергии, 35 % тепловой энергии, 3 % составляют потери у потребителей, остальное приходится на котельно-печное топливо</p>
5	<p>В области производится и добывается 5,8 млн т у. т. топливно-энергетических ресурсов, в том числе ядерного топлива, служащего источником производства электроэнергии на АЭС, 5,28 млн т у. т; природного топлива – 0,6 млн т у. т. Ввоз энергоресурсов в виде котельно-печного и моторного топлива, млн т у. т., составляет: угля – 0,2; природного газа – 3,8; мазута – 0,7; бензина – 0,22; дизельного топлива – 0,6; продуктов нефтепереработки – 0,3. Вся производимая на АЭС электроэнергия передается потребителям за пределы области. Внутреннее потребление топлива составляет 6,42 млн т у. т., распределение потребления топлива составляет: уголь – 4 %; природный газ – 69 %; мазут – 6 %; бензин – 4 %; дизельное топливо – 3 %; продукты нефтепереработки – 8 %; прочее топливо – 6 %</p>
6	<p>В области добываются 9872 тыс. т у. т. топливно-энергетических ресурсов, в том числе 55 % угля и 45 % природного газа. 68 % природного газа транспортируется за пределы области. Остальная часть ресурсов применяется в области. Электроснабжение осуществляется в основном от внешних источников и частично от предприятий энергосистемы области. Ввоз топливно-энергетических ресурсов в область составляет 4720 тыс. т у. т., в том числе 60 % электроэнергии, 30 % тепловой энергии и 10 % угля. Потребление топливно-энергетических ресурсов в области составляет 11047 тыс. т у. т., в том числе 32 % электроэнергии, 39 % тепловой энергии, 6 % составляют потери у потребителей, остальное приходится на котельно-печное топливо</p>
7	<p>В области добываются 9872 тыс. т у. т. топливно-энергетических ресурсов, в том числе 11 % нефти, 25 % природного газа и 64 % каменного угля. 40 % извлеченной нефти и 10 % добытого угля транспортируются за пределы области. Электроснабжение осуществляется в основном от внешних источников и частично от предприятий энергосистемы области. Ввоз топливно-энергетических ресурсов в область составляет 8120 тыс. т у. т., в том числе 40 % электроэнергии, 30 % тепловой энергии, 15 % угля и остальное приходится на нефтепродукты. Потребление топливно-энергетических ресурсов в области составляет 16880 тыс. т у. т., в том числе 38 % электроэнергии, 32 % тепловой энергии, 2 % составляют потери у по-</p>



	требителей, остальное приходится на котельно-печное топливо
8	<p>В области производится и добывается 3,2 млн т у. т. топливно-энергетических ресурсов, в том числе ядерного топлива, служащего источником производства электроэнергии на АЭС, 2,8 млн т у. т.; природного топлива – 0,4 млн т у. т. Ввоз энергоресурсов в виде котельно-печного и моторного топлива, млн т у. т., составляет: угля – 0,4; природного газа – 2,2; мазута – 0,72; бензина – 0,95; дизельного топлива – 0,87; продуктов нефтепереработки – 0,2. Вся производимая на АЭС электроэнергия передается потребителям за пределы области. Внутреннее потребление топлива составляет 5,72 млн т у. т., распределение потребления топлива составляет: уголь – 7 %; природный газ – 58 %; мазут – 7 %; бензин – 8 %; дизельное топливо – 9 %; продукты нефтепереработки – 6 %; прочее топливо – 5%</p>
9	<p>В области добываются 5620 тыс. т у. т. топливно-энергетических ресурсов, в том числе 89 % нефти и 11 % природного газа. 78 % нефти транспортируется за пределы области. Остальная часть ресурсов применяется в области. Электроснабжение осуществляется в основном от внешних источников и частично от предприятий энергосистемы области. Ввоз топливно-энергетических ресурсов в область составляет 5720 тыс. т у. т., в том числе 26 % электроэнергии, 33 % тепловой энергии, 20 % угля и остальное приходится на нефтепродукты. Потребление топливно-энергетических ресурсов в области составляет 7245 тыс. т у. т., в том числе 30 % электроэнергии, 50 % тепловой энергии, 3 % составляют потери у потребителей, остальное приходится на котельно-печное топливо</p>
0	<p>В области добываются 7986 тыс. т у. т. топливно-энергетических ресурсов, в том числе 30 % нефти, 25 % природного газа и 45 % каменного угля. 50 % извлеченной нефти и 24 % добытого угля транспортируются за пределы области. Электроснабжение осуществляется в основном от внешних источников и частично от предприятий энергосистемы области. Ввоз топливно-энергетических ресурсов в область составляет 8189 тыс. т у. т., в том числе 42 % электроэнергии, 32 % тепловой энергии, 9 % угля и остальное приходится на нефтепродукты. Потребление топливно-энергетических ресурсов в области составляет 14079 тыс. т у. т., в том числе 36 % электроэнергии, 35 % тепловой энергии, 5 % составляют потери у потребителей, остальное приходится на ко-</p>



| тельно-печное топливо

Текущий контроль 2. Решение типовых практических задач. «Основы рационального ресурсо- и природопользования»

Задача 1. Определить коэффициент использования сырья (ресурсов) K_i , если масса продукции равна m_p , масса используемого сырья равна m_c , коэффициент энергоемкости равен $K_э$.

Расчетные данные. Таблица 3

№ варианта	m_p , кг	m_c , кг	$K_э$
1	13500	15000	0,01
2	1140	1200	0,02
3	12000	11800	0,03
4	1480	2000	0,07
5	14500	15000	0,09
6	1250	1400	0,01
7	13500	14000	0,08
8	12400	15500	0,03
9	1370	1500	0,04
0	1480	1500	0,09

Задача 2. Определить коэффициент безотходности производства K_b , если масса отходов равна m_o , масса выпускаемой продукции равна m_p , коэффициент токсичности отходов K_t

Расчетные данные. Таблица 4

№ варианта	m_p , кг	m_o , кг	K_t
1	15000	2000	0,01
2	1200	300	0,02
3	11800	1000	0,03
4	2000	550	0,07
5	15000	6000	0,09
6	1400	120	0,01
7	14000	2500	0,08
8	15500	3400	0,03
9	1500	200	0,04
0	1500	110	0,09

Задача 3. Определить коэффициент энергоемкости равен $K_э$, если коэффициент использования сырья (ресурсов) K_i , масса продукции равна m_p , масса используемого сырья равна m_c .

Расчетные данные. Таблица 5

№ варианта	m_p , кг	m_c , кг	K_i
1	13500	15000	80
2	1140	1200	50,5
3	12000	11800	60,7
4	1480	2000	67



5	14500	15000	59
6	1250	1400	90,9
7	13500	14000	30,5
8	12400	15500	60,7
9	1370	1500	23,7
0	1480	1500	70,9

Задача 4. Определить коэффициент токсичности отходов K_T , если коэффициент безотходности производства K_6 , масса продукции равна $m_{п.}$, масса отходов равна $m_о$.

Расчетные данные. Таблица 6

№ варианта	$m_{п.}$, кг	$m_о$, кг	$K_и$
1	15000	2000	0,08
2	1200	300	0,05
3	11800	1000	0,06
4	2000	550	0,07
5	15000	6000	0,07
6	1400	120	0,01
7	14000	2500	0,09
8	15500	3400	0,08
9	1500	200	0,02
0	1500	110	0,04

Методические указания

Определение коэффициента использования сырья (ресурсов) $K_и$ производится по формуле

$$K_и = \frac{m_{п.}}{m_c \cdot K_э}$$

где $K_и$ - коэффициент использования сырья (ресурсов);

$m_{п.}$ - масса продукции, кг;

m_c - масса используемого сырья, кг;

$K_э$ - коэффициент энергоемкости продукции.

Чем больше данный коэффициент, тем более полно используется природный ресурс.

Определение коэффициента безотходности производства K_6 производится по формуле

$$K_6 = \frac{m_о \cdot K_T}{m_{п.}}$$

где $m_о$ - масса отходов производства, кг;

K_T - коэффициент токсичности отходов.

Чем меньше данный коэффициент, тем более безотходным считается данное производство.

Текущий контроль 3 – Коллоквиум(подготовка презентации и дискуссия).



Энергосбережение в профессиональной и бытовой деятельности. Методы энергосбережения и энергоэффективности

Подготовка выступлений в формате презентаций на заданную тематику в группах 4-6 человек. Каждая группа даёт единую оценку другим выступающим по 10-бальной шкале, после чего происходит обсуждение в рамках общей тематики выступлений. Выступающие получают оценки

Тематика выступлений:

- альтернативные источники получения энергии – технологии примеры, практика
- оптимизация энергорасходования на предприятиях и в организациях, энергоэффективность – технологии, примеры, оптимизация
- государственное регулирование энергосбережения и энергоэффективности в профессиональных сферах – современная ситуация, примеры, тенденции
- основные методики энергосбережения и энергоэффективности – уровни, методики, подходы, расчёт экономической эффективности.
- энергосбережение в сфере услуг – специфика, потребности, эффективность, оптимизация расходов для малого и среднего бизнеса.

Текущий контроль 4 - Защита итогового проекта. Ресурсосберегающее проектирование. Управление ресурсосбережением «Разработка проекта по конкретному предприятию по ресурсосберегающей тематике»

Рекомендации к выполнению задания:

1. Работа выполняется в группах из 6-7 человек.
2. Обучающиеся выбирают тему проект согласно интересу к какому-либо направлению ресурсосбережения и объекту экономики, согласовывают тему с преподавателем. Работа последовательно выполняется под руководством и контролем преподавателя в рамках времени самостоятельной работы, основные моменты будут разясняться в ходе изучения отдельных тем во время курса. Для разработки проекта используются многочисленные источники: Internet, справочники, каталоги, энциклопедии, путеводители, журналы, карты, схемы и др. Результатом практической работы должен стать ресурсосберегающий проект по выбранной ресурсосберегающей тематике.

3. Проект должен содержать следующие пункты:

- актуальность в рамках предприятий и организаций
- анализ ресурсной составляющей объектов экономики
- основные принципы ресурсосбережения и ресурсопользования
- практическую ценность

Требования к оформлению практической работы:

1. Титульный лист оформляется по стандартной форме ВКР (см. портал университета);
2. Содержание работы;
3. На последующих страницах располагаются указанные выше пункта по содержанию проекта;
4. В конце работы располагается список литературы и других источников информации, которые оформляются согласно ГОСТу;
5. В тексте работы обязательно должны быть ссылки на использованную литературу и другие источники информации, которые представляются в виде соответствующих пунктов списка литературы цифр в квадратных скобках (например, [3]);
6. В работу желательно включение фотографий, рисунков и схем, которые могут быть как распечатанными, так и в виде вклеенных вырезок из газет, журналов и т.п.;



7. Параметры страницы: формат А4, порядковые номера страниц проставляются внизу по центру (начиная с 3-й страницы), поля: слева – 30 мм, справа – 10 мм, сверху и снизу – 20 мм;

8. Формат текста: шрифт TimesNewRoman, кегль 12, 1 интервал, выравнивание основного текста по ширине;

9. Объем работы должен составлять не более 20 страниц.

Практическая работа представляется преподавателю в отпечатанном виде или на электронном носителе с обеспечением со стороны авторов средств воспроизводства проекта.

Или

Текущий контроль4 - комбинированная контрольная точка 2 теоретических вопроса/1 задача.

Вопросы полностью соответствуют тематике занятий

Контрольные вопросы:

1. Основные понятия по энергосбережению
2. Традиционная энергетика и ее характеристика
3. Нетрадиционная энергетика и ее характеристика. Другие виды нетрадиционной энергетика
4. Нетрадиционная энергетика и строительство
5. Перспективы развития мировой энергетика.
6. Мировой опыт энергосбережения.
7. Опыт энергосберегающей политики в США, Японии, Дании.
8. Понятие “энергия”, виды энергии. Закон сохранения энергии. Определение энергии. Источники энергии. Виды энергии (с примерами).
9. Виды топлива. Условное топливо. Классификация видов топлива по их агрегатному состоянию. Примеры различных видов топлива.
10. Первичные энергетические ресурсы. Определение, примеры.
11. Вторичные энергетические ресурсы. Определение, примеры.
12. Современная энергетика. Энергетика России. Что такое энергетика? Уровни потребления энергии в России. Проблемы современной энергетика.
13. Традиционная энергетика. Виды традиционной энергетика (с примерами). АЭС, ТЭС, ГЭС. Наличие ЭС в России, обеспеченность энергией собственными традиционными источниками.
14. Нетрадиционная энергетика. Виды нетрадиционной энергетика (с примерами). Обеспеченность России энергией собственными нетрадиционными источниками.
15. Распределение энергии. Электросети (ЛЭП) и теплосети, их виды.
16. Потребление энергии. Потребители электроэнергии и теплоэнергии.
17. Формы учёта расхода энергии. Основные формы учёта энергии (С помощью КИПов, расчётный метод, опытно-расчётный способ). Примеры.
18. Надёжность в энергетике и качество энергии. Понятие надёжности в энергетике. Качество электрической и тепловой энергии.
19. Нормы расхода энергии. Перечислить существующие в России нормы расхода энергии (водоснабжение, электрическая энергия и т.п.).
20. Основные направления энергосбережения (на производстве, в ЖКХ, в АПК).
21. Экономия энергии в быту. Энергосбережение в отопительный период. Основные рекомендации по экономии различных видов энергии в быту.
22. Экономика и энергосбережение. Связь экономики с энергосбережением. Цены и тарифы на энергетические услуги. Формы финансирования проектов по энергосбереже-



нию.

23. Энергетический менеджмент. Энергетический аудит. Раскрыть понятия менеджмент и аудит, их цели и задачи, стадии (этапы) проведения.

24. Опыт энергосбережения за рубежом. На примере нескольких стран показать существующие зарубежные технологии и способы экономии энергии или её получения альтернативными методами.

25. Перспективы развития мировой энергетики. Указать основные мировые тенденции в энергетике, приоритеты одних видов энергии над другими.

26. Экология и энергетика. Предмет и задачи экологии. Связь экологии с энергетикой.

27. Нормативно-законодательная база энергосбережения в РФ. Государственное управление в энергосбережении. Конституция РФ, Закон РФ "Об энергосбережении и повышении энергетической эффективности" и иные НПА, регулирующие производство, распределение и потребление энергии.

28. Основные показатели эффективности использования энергии и энергосбережения. Стандартизация энергопотребления – база энергосбережения

29. Энергобаланс и его виды.

30. Экологические проблемы энергетики. Взаимосвязь экологии и энергосбережения.

31. Мировой энергетический баланс (энергобалансы различных стран). Тенденции его изменения.

32. Энергетический баланс России (ее отдельных регионов).

33. Законодательство в области энергосбережения в зарубежных странах.

34. Тарифы на отдельные виды энергетических ресурсов, динамика и перспективы их изменения (для промышленных предприятий и организаций, для объектов ЖКХ).

35. Причины энергетических кризисов в отдельных регионах России, пути решения проблем.

36. Влияние добычи энергетических ресурсов на экологическую ситуацию в стране.

37. Мероприятия по ограничению потреблению воды промышленными и бытовыми потребителями. Их связь с энергосбережением.

38. Резервы энергосбережения и энергосберегающие мероприятия в различных отраслях промышленности.

39. Применение новых энергосберегающих технологий в промышленности.

40. Применение новых энергосберегающих технологий в жилищно-коммунальном хозяйстве.

41. Практика использования нетрадиционных и возобновляемых энергетических ресурсов для энергосбережения.

42. Киотский протокол об ограничении выбросов в окружающую среду.

43. Деятельность региональных центров по энергосбережению.

44. Реформа энергетики и ее возможные последствия.

45. Международные энергосберегающие организации, практика их деятельности.

46. Способы уменьшения потерь энергии в тепловых сетях.

47. Энергосбережение в системах освещения зданий.

48. Перспективы применения тепловых насосов в энергетике России.

49. Новые системы отопления зданий: "теплые полы", системы лучистого обогрева.

50. Наиболее энергоемкие технологические процессы в промышленности и пути



уменьшения их энергоемкости.

51. Методы стимулирования энергосбережением в России и за рубежом.
52. Организационная структура управлением энергосбережением в России.
53. Цели и методы энергетического аудита.
54. Возобновляемые источники энергии и их влияние на окружающую среду.
55. Устройства приема и утилизации солнечной энергии.
56. Ветроэнергетические установки принцип действия их классификация.
57. Биомасса как возобновляемый источник энергии.
58. Производство энергии традиционными методами.
59. Активные и пассивные методы энергосбережения
60. Прямая и косвенная экономия энергии.

Задачей является расчёт эффективности использования энергосберегающих ламп. В ходе работы студент сравнивает показатели стоимости, срока использования и мощности люминисцентных, энергосберегающих и ламп накаливания и вычисляет энергоэффективность ламп в сравнении друг с другом.

Оценочные средства промежуточной аттестации

УК-2 Способен определять круг задач в рамках поставленной цели и выбирать оптимальные способы их решения, исходя из действующих правовых норм, имеющихся ресурсов и ограничений; в части индикаторов достижения компетенции УК-2.2. (В рамках поставленных задач определяет имеющиеся ресурсы и ограничения, действующие правовые нормы).

ЗАДАНИЯ ОТКРЫТОГО ТИПА

1 Что понимают под ресурсосбережением?

Кол-во правильных ответов - 1

- 1 Энергосбережение и материалосбережение
- 2 совокупность взаимосвязанных процессов
- 3 рациональное использование и экономное расходование всех видов ресурсов
- 4 уменьшение негативного воздействия на человека и окружающую среду

2 Обеспечение ресурсосбережения - это

Кол-во правильных ответов - 1

- 1 повышение роли не капиталоемких способов снижения материалоемкости изделий
- 2 часть жизненного цикла продукции, характеризуемая определенным состоянием продукции
- 3 организация деятельности всех производственных звеньев на началах хозяйственного расчета
- 4 обязательное требование к технике, технологии, организации производства и непромышленной деятельности, хозяйственному механизму

3 Основной целью ресурсосбережения является:

Кол-во правильных ответов - 1

- 1 совершенствование систем управления качеством производства продукции, ее реализации и потребления, оказания услуг
- 2 повышение энерго- и ресурсоэффективности всех отраслей, во всех пунктах населения, а также в стране в целом
- 3 обеспечение экономически эффективного и безопасного использования вторичных материальных ресурсов
- 4 сохранение равновесия между развитием производств и потреблением вторичных матери-



- альных ресурсов
- 4 В 1989 г. Мировой энергетический совет (МИРЭС) образовал международную комиссию. Название:**
- Кол-во правильных ответов - 1**
- 1 Энергосберегающая политика – стимулирование программ ресурсосбережения
- 2 «Разработка рыночных механизмов управления процессом»
- 3 «Энергия для завтрашнего мира: реалии, возможность выбора и программа действий»
- 4 «Образование специального внебюджетного фонда "Ресурсосбережение"»
- 5 Ресурсосберегающая деятельность включает проведение комплекса мероприятий технического, экономического, организационного и социально-психологического характера, направленных на:**
- Кол-во правильных ответов - 1**
- 1 совершенствование нормирования расхода материальных ресурсов и обеспечение снижения их удельного расхода на единицу продукции
- 2 организацию улучшенных условий труда
- 3 оптимизацию управления запасами товарно-материальных ценностей
- 4 оптимизация кадрового состава
- 6 Ресурсосбережение на предприятии включает следующие направления:**
- Кол-во правильных ответов - 2**
- 1 экономию: материалов, сырья, энергии, рабочего времени
- 2 экономию финансовых ресурсов, а именно зарплатный фонд, фонд на повышение квалификации персонала
- 3 рациональную эксплуатацию: оборудования, зданий и сооружений, транспортных средств
- 4 замену устаревшего оборудования
- 7 Ресурсосберегающие мероприятия должны разрабатываться, начиная с...**
- Кол-во правильных ответов - 1**
- 1 организации мероприятий по улучшению условий труда
- 2 формулирования идеи нового ассортимента и, далее, на всех этапах проектирования и внедрения продукции в массовое производство
- 3 уменьшения затрат на топливно-энергетические ресурсы
- 4 омоложения кадрового состава
- 8 Самым важным видом ресурсов, которые непосредственно влияют на производственный процесс, но не являются частью готовой продукции, а только средством достижения целей реализации проекта.**
- Кол-во правильных ответов - 1**
- 1 Трудовые ресурсы
- 2 Производственные ресурсы
- 3 Информационные ресурсы
- 4 Природные ресурсы
- 9 Чем определяется эффективность использования трудовых ресурсов предприятия?**
- Кол-во правильных ответов - 2**
- 1 Производительность труда, которая определяется количеством продукции, произведенной в единицу рабочего времени
- 2 Затратами труда на единицу произведенной продукции или выполненной работы.
- 3 Повышением уровня заработной платы
- 4 Понижением расходов на сырье
- 10 Что является причиной увеличения расхода материальных ресурсов?**
- Кол-во правильных ответов - 2**
- 1 Реорганизация производства
- 2 Значительное истощение материальных ресурсов в освоенных районах
- 3 Стагнация производства
- 4 Увеличение объема производства
- 11 Ресурсосбережение – это:**



- Кол-во правильных ответов - 2**
- 1 Экономическая категория, которая характеризуется снижением удельного расхода материальных ресурсов на единицу продукции по сравнению с базисным или текущим периодом, но без снижения качества и технического уровня продукции
 - 2 Комплекс организационных, экономических и технологических мер, направленных на повышение значения рационального использования энергетических ресурсов в производственной, бытовой и научно-технической сферах
 - 3 Организационная, экономическая, техническая, научная, практическая и информационная деятельность, методы, процессы, комплекс организационно-технических мер и мероприятий, сопровождающих все стадии жизненного цикла ресурсов и направленных на рациональное использование
 - 4 Это система мер по обеспечению рационального использования ресурсов, удовлетворению прироста потребности в них народного хозяйства, главным образом за счет экономии
- 12 Что обеспечивает экономию сырья и материалов:**
- Кол-во правильных ответов - 1**
- 1 замены дорогостоящих материалов более дешевыми
 - 2 внедрение новой трудовой политики
 - 3 строительство нового производственного здания
 - 4 экономичные конструкция и материалы
- 13 В соответствии с ГОСТ Р ИСО 9004-2001, под ресурсами предприятия понимают:**
- Кол-во правильных ответов - 1**
- 1 персонал, производственные возможности и среду, интеллектуальная собственность, ноу-хау
 - 2 информацию, связи с контрагентами, инфраструктуру
 - 3 природные и финансовые ресурсы, материальные и нематериальные ресурсы
 - 4 Все ответы верны
- 14 Принципы ресурсосбережения в рамках одного предприятия представляют собой:**
- Кол-во правильных ответов - 1**
- 1 основу для всего управленческого процесса потребления ресурсами
 - 2 комплекс мер по обеспечению рационального, экономически верного использования ресурсов
 - 3 перенос стоимости постепенно изнашивающихся ресурсов на изготовленную продукцию
 - 4 нормативы эффективного использования и выгодного расходования всех видов ресурсов
- 15 Ключевыми законодательными актами, регламентирующими вопросы ресурсосбережения являются:**
- Кол-во правильных ответов - 2**
- 1 Методические указания и рекомендации по экономии ресурсов
 - 2 Нормативные акты и постановления
 - 3 Законы и стандарты ресурсосбережения
 - 4 Правила по энергосбережению и материалосбережению

Задание 1. Необходимо решить задачу. Определить коэффициент использования сырья (ресурсов) $K_{и}$, если масса продукции $m_{п}$ равна 13500 кг, масса используемого сырья (ресурсов) $m_{с}$ равна 15000 кг, коэффициент энергоемкости $K_{э}$ равен 0,03. Сделать вывод.

Задание 2. Определить коэффициент безотходности производства $K_{б}$, если масса отходов $m_{о}$ равна 2000 кг, масса выпускаемой продукции $m_{п}$ равна 11800 кг, коэффициент токсичности отходов $K_{т}$ равен 0,07. Сделать вывод.

Задание 3. Необходимо решить задачу Определить коэффициент энергоемкости $K_{э}$, если



коэффициент использования сырья (ресурсов) K_n равен 91, масса продукции m_n равна 1250, масса используемого сырья m_c равна 1400.

Задание 4 Необходимо решить задачу. Произвести перерасчет 4 т природного газа в единицы условного топлива и нефтяного эквивалента, теплота сгорания которого 8500 ккал/м³, 1 кг условного топлива 7000 ккал, теплота сгорания равна 10000 ккал/кг

Задание 5 Необходимо построить график. Для производства продукции предприятие используют два вида сырья – ресурс А и ресурс Б. Производственные возможности предприятия позволяют обработать: либо 1 тонну ресурса А и 6 тонн ресурса Б; либо 3 тонны ресурса А и 4 тонны ресурса Б; либо 5 тонн ресурса А (ресурс Б не потребляется). Построить график производственных возможностей и определить условия эффективного, неэффективного и невозможного в текущих условиях бизнеса для предприятия.

Задание 6 Необходимо решить задачу. На базовом предприятии прибыль составляет 12 млн. руб. За счет усовершенствования системы управления по первому проекту прибыль увеличилась до 14 млн. руб. При этом затраты на создание службы ресурсосбережения составили 2 млн.руб. По второму проекту прибыль увеличилась до 16 млн. руб., при этом затраты на совершенствование службы управления сбытом увеличились на 8 млн. руб. Определите наиболее эффективный проект.

Задание 7. Необходимо решить задачу Определите общий и частный потенциалы ресурсосбережения (материалосбережения и трудосбережения) базового предприятия по следующим данным: годовой объем производства продукции составляет 500 т. (V); себестоимость производства продукции на базовом предприятии – 69,2 тыс. руб./т.; себестоимость производства продукции на передовом предприятии – 55,12 тыс. руб./т.; сырьемкость на базовом предприятии – 0,85 т. сырья/т. прод.; сырьемкость на передовом предприятии – 0,75 т. сырья/т. прод.; трудоемкость на базовом предприятии – 29,6 чел-час./т.; трудоемкость на передовом предприятии – 26,0 чел-час./т.

Задание 8. Необходимо решить задачу Определить частные потенциалы ресурсосбережения на базовом предприятии по сравнению с передовым в отрасли, если известно, что трудоемкость соответственно равна 0,02 чел-ч/ед. ВП и 0,014 чел-ч/ед. ВП; материалоемкость – 0,43 руб МЗ/ед. ВП и 0,34 руб МЗ/ед. ВП; энергоемкость – 0,07 руб ЕЗ/ед. ВП и 0,05 руб ЕЗ/ед. ВП; фондоемкость – 0,56 руб. ОПФ/ед ВП и 0,46 руб. ОПФ/ед. ВП. Объем производства на базовом предприятии равен 10000 единиц продукции.

Задание 9. Необходимо решить задачу Предприятие внедряет новые ресурсосберегающие проекты: совершенствование системы управления обеспечивает рост прибыли на 7 млн. руб., при затратах в 4 млн. руб.; внедрение новой технологии производства обеспечивает рост прибыли на 12 млн. руб., при затратах в 8 млн. руб.; создание отдела маркетинга обеспечивает рост прибыли на 6 млн. руб., при затратах в 3 млн. руб. Определите наиболее эффективный проект, если до усовершенствования прибыль составляла 44 млн. руб.

От



Задание 10. Необходимо решить задачу.

На освещение в квартирах ежегодно расходуется 30 млрд. кВт–час электроэнергии. Всего на бытовое потребление в стране идёт 87,5 млрд. кВт – час электроэнергии. Сколько процентов составляет энергия, расходуемая на освещение квартир от общего бытового её потребления? (ответ округлить до целых).

Задание 11. Установите соответствие между видами ресурсов и их понятием:

Виды ресурсов	Понятие
<i>А) Топливо-энергетические ресурсы (ТЭР)</i>	1) носитель энергии, энергия которого используется или может быть использована при осуществлении хозяйственной и иной деятельности, а также вид энергии (атомная, тепловая, электрическая, электромагнитная энергия или другой вид энергии)
<i>Б) Вторичные энергетические ресурсы (ВЭР)</i>	2) совокупность всех видов топлива и энергии, напрямую получаемых из природных ресурсов и используемых в хозяйственной и иной деятельности
<i>В) Энергетические ресурсы</i>	3) это совокупность всех природных и преобразованных видов топлива и энергии
<i>Г) Первичные энергетические ресурсы</i>	4) природные запасы веществ и материалов, которые могут быть использованы человеком для производства энергии
	5) энергетический ресурс, полученный в виде отходов производства и потребления или побочных продуктов в результате осуществления технологического процесса или использования оборудования, функциональное назначение которого не связано с производством соответствующего вида энергетического ресурса

Задание 12. Установите соответствие между ресурсными аспектами и их понятиями:

Ресурсный аспект	Понятие
<i>А) Ресурсосодержание продукции</i>	1) Показатели материалоемкости и энергоёмкости при изготовлении, ремонте и утилизации продукции.
<i>Б) Ресурсоемкость продукции</i>	2) Предусматривает повторное использование ресурсов, вторичного сырья и отходов и поэтому в экономическом и экологическом смысле является более выгодным
<i>В) Ресурсоэкономичность продукции</i>	3) Цепочка технологических процессов, когда отходы одного производства становятся сырьем для другого.
<i>Г) Реутилизационная технология</i>	4) Показатели расходования материальных и энергетических ресурсов в процессе эксплуатации, ремонта и утилизации продукции.
	5) Показатели, определяющие свойства продукции, связанные с закреплением в ее составе материальных и/или энергетических ресурсов.



Задание 13. Установите соответствие между экологическими аспектами ресурсосбережения и их понятиями:

Экологический аспект	Понятие
А) <i>Качество природной среды</i>	1) Степень соответствия антропогенных и/или техногенных условий деятельности потребностям развития техносферы с учетом обеспечения безопасности биосферы.
Б) <i>Предел эксплуатации природного ресурса</i>	2) Совокупность организационной процедур, методик, процессов ресурсов, необходимых для общего руководства качеством.
В) <i>Качество окружающей среды</i>	3) Степень соответствия условий для безопасной жизнедеятельности субъектов и объектов биосферы.
Г) <i>Природопользование</i>	4) Степень истощения ресурса, при которой его использование экологически нецелесообразно и экономически нерентабельно.
	5) Использование природных ресурсов в процессе хозяйственной деятельности с целью достижения определённого экономического эффекта.

Задание 14. Установите соответствие между социальными аспектами ресурсосбережения и их понятиями:

Социальный аспект	Понятие
А) <i>Декларация о соответствии</i>	1) Разрешение, выданное специальными государственными органами на право определенной хозяйственной деятельности, например, на образование определенного количества отходов, на разработку полезных ископаемых и т.д.
Б) <i>Лицензия в экологии</i>	2) Заявление уполномоченного лица от имени изготовителя (продавца) под свою ответственность, что его продукция соответствует установленным требованиям.
В) <i>Сертификат соответствия</i>	3) документ, в соответствии, требованиями которого производится стандартизация производственных процессов оказания услуг.
Г)	4) Документ, удостоверяющий качество товара, соответствие товара установленным требованиям, который выдают компетентные органы.

Задание 15. Установите соответствие между принципами ресурсосбережения и их понятиями:

Принцип	Понятие
А) <i>Первоочередности</i>	1) чтобы предпринять какие-либо действия в области ресурсосбережения, нужно располагать полными и точными сведениями о потреблении ресурсов.
Б) <i>Целесообразности</i>	2) если трудно совершить крупную экономию на предприятии, всегда можно при небольших затратах уменьшить малые потери ресурсов



<i>В) Достаточности информации</i>	3) методы ресурсосбережения не должны ухудшать условий труда самих работников
<i>Г) Доступности минимальных затрат</i>	4) внимание нужно уделять в первую очередь наиболее ценным ресурсам и наиболее объемным отходам и потерям
	5) политика ресурсосбережения должна быть направлена на те мероприятия, которые принесут экономически выгодный результат

Задание 16

Дайте определение понятия: Ресурсодействие продукции.

Задание 17.

Дайте определение понятия: Ресурсоемкость продукции.

Задание 18.

Дайте определение понятия: Анализ ресурсоемкости объекта.

Задание 19.

Дайте определение понятия: Время жизненного цикла продукции (новшества).

Задание 20.

Дайте определение понятия: Малоотходная технология.

Задание 21.

Дайте определение понятия: Рациональное использование ресурсов.

Задание 22.

Дайте определение понятия: Ресурсопотребление (ресурсоиспользование).

Задание 23.

Дайте определение понятия: Предел эксплуатации природного ресурса.

Задание 24.

Перечислите основные Законы и Постановления правительства ресурсосбережения.

Задание 25.

Дайте определение понятия: Управление ресурсосбережением на предприятии (организации).

Задание 26.

Дайте определение понятия: Энергетическая цепочка – это...

Задание 27.

Дайте определение понятия, прописанное в ФЗ 261: Энергосбережение – ...

Задание 28.

Продолжите фразу: Ресурсосберегающая деятельность включает проведение комплекса мероприятий технического, экономического, организационного и социально-психологического характера, направленных на....

Задание 29.

Дайте развернутый ответ на поставленный вопрос. Какие основные направления включает Ресурсосбережение на предприятии (организации)?

Задание 30.

Дайте развернутый ответ на поставленный вопрос. Чем определяется эффективность использования трудовых ресурсов предприятия?



Задание 31.

Продолжите фразу. Центральными звеньями ресурсосбережения являются...

Задание 32.

Дайте развернутый ответ на поставленный вопрос. Какой путь ресурсосбережения предпочтителен в современных условиях?

Задание 33.

Дайте развернутый ответ на поставленный вопрос. Что означает термин «совокупные ресурсы»?

Задание 34.

Дайте определение понятия. Ресурсосберегающий менеджмент – это

Задание 35.

Дайте определение понятия. Ресурсосберегающий мониторинг – это.....

Задание 36.

Дайте развернутый ответ. Что такое ресурсоемкость и как она определяется?

Задание 37.

Составьте схему подходов к определению экономической сущности категории «ресурсосбережение»

Задание 38.

Дайте развернутый ответ. Что является результатами ресурсосбережения на предприятии?

Задание 39.

Дайте развернутый ответ. Какие мероприятия по ресурсосбережению проводят в организациях?

Задание 40.

Разгадайте кроссворд.

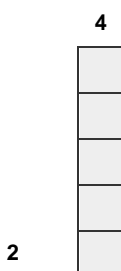
По вертикали: 2. Мера эффективности использования ресурсов.


4. Исходные вещества для производства продукции и вспомогательные вещества для проведения производственных процессов.

По горизонтали: 1. Достижение максимальной эффективности расходования ресурсов, в том числе и путем их обоснованной замены с получением экономической выгоды и повышением безопасности для человека и окружающей среды.

3. Общая количественная мера движения и взаимодействия всех видов материи.

5. Система мер по обеспечению рационального использования ресурсов, удовлетворению прироста потребности в них народного хозяйства, главным образом за счет экономии.





ПК- 4 - способен проводить анализ решений с точки зрения достижения целевых показателей, оценку ресурсов, необходимых для реализации решений; в части индикаторов достижения компетенции ПК 4.1 - учитывает действующие правовые нормы, ресурсы и ограничения для решения задач и реализации решений; ПК 4.2 - выбирает оптимальный способ решения задач, учитывая целевые ориентиры и имеющиеся условия, ресурсы и ограничения

1. Задания с кратким регламентированным ответом (число)

В заданиях 1-15 впишите пропущенное слово, исходя из предложенных ключевых терминов или необходимое число. Вписать слово (число) необходимо в тексте на месте прочерка в бланке №1.

1. _____ - это снижение материалоемкости единицы продукции, увеличение выхода конечной продукции, сокращение потерь в производственном процессе путем применения достижений новейшей техники и технологии

2. _____ - уменьшение потребления топлива, тепловой и электрической энергии за счет их наиболее полного и рационального использования во всех сферах деятельности человека.

3. Комплекс принципов, факторов, методов, мероприятий, обеспечивающих неуклонное снижение расхода совокупных ресурсов на единицу валового национального продукта, представляет собой _____ ресурсосбережения.

4. Наиболее экологически чистым органическим топливом является _____.



5. Запасы топлива и энергии в природе, которые при современном уровне техники могут быть практически использованы человеком для производства материальных благ называют _____ энергетическими ресурсами.
6. Эквивалент лампы накаливания 75 Вт - это компактная люминесцентная лампа мощностью ____ Вт.
7. Федеральный закон №____ "Об энергосбережении и о повышении энергетической эффективности и о внесении изменений в отдельные законодательные акты Российской Федерации" принят Государственной Думой «23» ноября 2009 года.
8. Отрасль науки и техники, разрабатывающая теоретические основы, методы и средства использования энергии солнца для получения механической, электрической и тепловой энергии называют _____.
9. Источники энергии должны быть _____.
10. Здание способное накапливать и передавать энергию возобновляемых источников называют _____.
11. Природные запасы веществ и материалов, которые могут быть использованы человеком для производства энергии называют _____ источниками энергии.
12. Энергоноситель, полученный как продукт производственного технологического процесса называют _____.
13. Энергия, заключенная в энергетических ресурсах – это _____ энергия.
14. _____ - это обследование всех энергоресурсов организации с целью выявления эффективности их использования и возможностей достижения энергосбережения.
15. По добыче нефти в 2015 году Россия занимала _____ место.

В заданиях 16 – 24 необходимо решить задачу, получить ответ и вписать его на место прочерка в бланке №1. Задачи можно решать в любом порядке.

16. В квартирах москвичей 25 млн. телевизоров. Среднегодовое потребление электроэнергии одним телевизором 300 киловатт–час. Определить ежегодное потребление электроэнергии телевизорами в пределах всего города.



17. Если в каждой квартире выключить ненужный в данный момент свет и электроприборы, то можно сэкономить за месяц не меньше 3 киловатт – часов электроэнергии. Сколько киловатт – часов электроэнергии можно сберечь, если такого режима экономии будут придерживаться жильцы 400 тысяч квартир на протяжении месяца?

18. Экономия лишь 1 кВт – ч электроэнергии в быту за день в масштабах страны дает возможность сберечь свыше 2 млрд. кВт-ч электроэнергии в год. Для производства 2 кВт – час электроэнергии на тепловых электростанциях надо около 320 тонн условного топлива. Сколько тонн условного топлива можно сэкономить за год в масштабах страны, если каждая семья будет экономить в день 1 кВт – час электроэнергии?

19. За каждый кВт – час электроэнергии мы платим 24,3 коп. Один холодильник в среднем за год потребляет 450 кВт – час электроэнергии. При правильной его эксплуатации можно сократить потребление энергии на 15%. Сколько при этом будет сэкономлено денег из семейного бюджета? Ответ округлить до руб.

20. На освещение в квартирах ежегодно расходуется 30 млрд. кВт–час электроэнергии. Всего на бытовое потребление в стране идет 87,5 млрд. кВт – час электроэнергии. Сколько процентов составляет энергия, расходуемая на освещение квартир от общего бытового её потребления? (ответ округлить до целых).

21. Электрочайник со спиралью нагревательного элемента сопротивлением 30 Ом включен в сеть напряжением 220 В. Какое количество теплоты выделится в нагревательном элементе за 4 мин.?

22. Сколько энергии потребляет вентилятор? Если мощность вентилятора составляет 150 Вт, в среднем вентилятор работает 6 часов в сутки _____кВт-ч.

23. Если прибор потребляет 50 Вт и работает 3 часа каждый день, то за месяц (30 дней) он потребит _____кВт-ч.

24. Если тариф за электроэнергию 4 рубля за киловатт-час, то прибор мощностью 100 Ватт, работая в среднем 1 час в день, потребит за год энергии на _____руб.

2. Задание открытого типа на установление соответствия

В заданиях 25 – 30 необходимо установить соответствие между двумя множествами элементов. К каждому элементу левого (правого) столбца подобрать один элемент правого (левого) столбца. Свой ответ занесите в таблицу в конце каждого задания. Полученное в нижней строке таблицы сочетание цифр запишите в бланк ответа № 1 рядом с номером задания, начиная с первого окошка, не делая пропусков. Учтите, что один из элементов правого (левого) столбца является лишним. Ответ может выглядеть, например, так: 142536.

25. Установите соответствие между видами энергии и их описаниями:



Вид энергии	Описания источников энергии
А) Механическая	1) энергия неупорядоченного (хаотического) движения и взаимодействия молекул веществ
Б) Тепловая	2) энергия, локализованная в ядрах атомов так называемых радиоактивных веществ
В) Ядерная	3) энергия движущихся по электрической цепи электронов (электрического тока)
Г) Химическая	4) энергия проявляется при взаимодействии, движении отдельных тел или частиц
	5) энергия, "запасенная" в атомах веществ, которая высвобождается или поглощается при химических реакциях между веществами

Запишите в таблицу выбранные цифры под соответствующими буквами

А	Б	В	Г

26. Установите соответствие между видом здания и его понятием:

Вид здания	Понятие
А) Энергоэкономичное здание	1) здание с малым потреблением энергии (на отопление и бытовые нужды)
Б) Энергоэффективное здание	2) интеллектуальная система, в которой соединено всё оборудование, выполняющее разные функции, в единый комплекс, при этом одновременно выполняются различные задачи - обеспечивается безопасность, жизнедеятельность дома, связь и многое другое
В) Умный дом	3) здание, в котором экономия энергоресурсов достигается за счет применения инновационных решений, технически осуществимых, экономически обоснованных, приемлемых с экологической и социальной точек зрения и не изменяющих привычный образ жизни
Г) Экодом	4) сооружение, в котором энергетические потребности удовлетворяются при минимальном использовании покупной энергии
	5) жилище человека, которое находится в полной гармонии не только с человеком, но и с природой

Запишите в таблицу выбранные цифры под соответствующими буквами.

А	Б	В	Г



27. Установите соответствие энергетического обследования и видом обследования:

Вид обследования	Понятие
А) При тепловизионном обследовании	1) измеряются уровни влажности, шума, температуры, скорости движения воздуха, давление
Б) При мультиметрическом обследовании	2) определяется качество электрической сети
В) При измерении параметров электроэнергии	3) определяется энергоэффективность конкретного объекта в определенном режиме работы
Г) При измерении газовой среды	4) выявляются источники тепловых потерь
	5) определяют концентрацию разнообразных газов в газовой смеси

Запишите в таблицу выбранные цифры под соответствующими буквами.

А	Б	В	Г

28. Установите соответствие между видами ресурсов и их понятием:

Вид ресурса	Понятие
А) Топливо-энергетические ресурсы (ТЭР)	1) носитель энергии, энергия которого используется или может быть использована при осуществлении хозяйственной и иной деятельности, а также вид энергии (атомная, тепловая, электрическая, электромагнитная энергия или другой вид энергии)
Б) Вторичные-энергетические ресурсы (ВЭР)	2) природные запасы веществ и материалов, которые могут быть использованы человеком для производства энергии
В) Энергетический ресурс	3) это совокупность всех природных и преобразованных видов топлива и энергии
Г) Энергетическая эффективность	4) характеристики, отражающие отношение полезного эффекта от использования энергетических ресурсов к затратам энергетических ресурсов, произведенным в целях получения такого эффекта, применительно к продукции, технологическому процессу, юридическому лицу, индивидуальному предпринимателю
	5) энергетический ресурс, полученный в виде отходов производства и потребления или побочных продуктов в результате осуществления технологического процесса или использования оборудования, функциональное назначение которого не связано с производством соответствующего вида энергетического ресурса

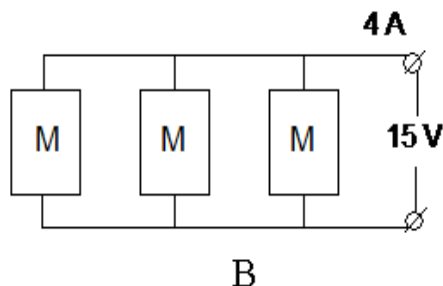
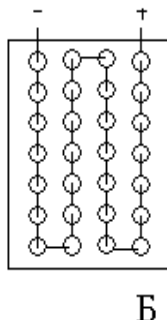
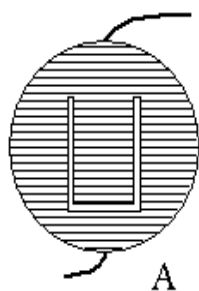
Запишите в таблицу выбранные цифры под соответствующими буквами.

А	Б	В	Г



--	--	--	--

29. Установите соответствие между солнечными элементами:



Обозначение	Солнечный элемент
А	1) солнечный модуль
Б	2) солнечный элемент
В	3) солнечная панель
	4) солнечная батарея

Запишите в таблицу выбранные цифры под соответствующими буквами.

А	Б	В

30. Установить соответствие между классами энергоэффективности:

Обозначение	Наименование
1) А+; А	А) Высокий
2) В++; В+; В	Б) Нормальный
3) С; С-	В) Пониженный
4) Д	Г) Низкий
5) Е	Д) Очень высокий
	Е) Повышенный

Запишите в таблицу выбранные цифры под соответствующими буквами.

1	2	3	4	5

ТЕСТОВЫЕ ЗАДАНИЯ

1. Повышение технико-экономических показателей и развития теплоэнергетики происходит при:
- 1 А) энергосбережении систем производства;
 - 2 В) оптимизации систем производства;



- 3 С) энергосбережении и оптимизации;
- 4 D) эффективности работы оборудования;
- 5 E) рационального распределения энергоресурсов.
- 2 **К активной экономии энергии применительно к действующим энергетическим и энергопотребляющим установкам относится:**
 - 1 теплоизоляция, теплопроводность, запрограммированное управление отоплением и кондиционированием воздуха, регулирование нагрузки;
 - 2 запрограммированное управление отоплением и кондиционированием воздуха, регулирование нагрузки;
 - 3 теплоизоляция, теплопроводность, теплопередача, побочная термодинамическая эффективность;
 - 4 теплоизоляция, теплопроводность, теплопередача, побочная термодинамическая эффективность, энергоэкономическое здание;
 - 5 запрограммированное управление отоплением и кондиционированием воздуха, регулирование нагрузки, возврат конденсата.
- 3 **В системах освещения «полезная энергия» определяется по:**
 - 1 световому потоку ламп;
 - 2 рабочему моменту на валу двигателя;
 - 3 расходу энергии, необходимой в соответствии с теоретическим расчетом проведения заданных усилий;
 - 4 расходу энергии, необходимой для проведения заданных условий;
 - 5 теоретическому расходу энергии на нагрев, кипение, плавку, испарение материала и проведение эндотермических реакций.
- 4 **Модель мировой экономики в энергетике является средством анализа:**
 - 1 перспектив мировой энергетики;
 - 2 перспектив мировой энергетики и влияния на окружающую среду использования энергетических ресурсов;
 - 3 перспектив мировой энергетики, влияния на окружающую среду использования энергетических ресурсов и политических мер или изменений технологий;
 - 4 влияния на окружающую среду использования энергетических ресурсов и политических мер или изменений технологий;
 - 5 перспектив мировой энергетики, влияния на окружающую среду использования вторичных, альтернативных энергетических ресурсов и политических мер или изменений технологий.
- 5 **Из установленной мощности Единой энергетической системы России на ТЭС приходится:**
 - 1 164,6 ГВт;
 - 2 124,4 ГВт;
 - 3 100,18 ГВт;
 - 4 180,1 ГВт;
 - 5 150,54 ГВт.
- 6 **К общим закономерностям энергосбережения относятся:**
 - 1 энергосбережение и экономичность при создании систем транспортировки, ремонтпригодность конструкции, позволяющая быстро обнаружить и устранить неполадки и отказы в надежной работе;
 - 2 эффективная теплоизоляция канала, надежно и долговечно работающая при условиях эксплуатации;
 - 3 малое гидравлическое сопротивление канала, по которому проходит транспортировка теплоносителя, что обеспечивает малую мощность, затрачиваемую на прокачку теплоносителя;
 - 4 герметичность систем транспортировки, что обеспечивает энергосбережение на воспроизводство теплоносителя;
 - 5 все перечисленное.
- 7 **Показатели ресурсоемкости отдельных видов изделий подразделяются на:**
 - 1 абсолютные; структурные; относительные; удельные



- 2 абсолютные; относительные; фондоемкие; затратные
3 трудоемкие; структурные; материалоемкие; удельные
4 трудоемкие; материалоемкие; энергоемкие; фондоемкие
- 8 Факторы ресурсосбережения на уровне предприятия можно условно разделить на**
1 абсолютные; структурные; относительные; удельные
2 трудоемкие; материалоемкие; энергоемкие; фондоемкие
3 технические, организационные и социально-экономические
4 Все вышеперечисленное
- 9 В современных условиях растущего потребления природных ресурсов существует два альтернативных пути развития мирового хозяйства:**
1 ориентация на экспорт сырья при замораживании развития обрабатывающих отраслей
2 продолжение увеличения разведки и добычи полезных ископаемых;
3 ресурсосбережение;
4 энергосбережение
- 10 Продукция добывающих отраслей и сельского хозяйства, один из важнейших элементов технологического процесса**
1 материалы
2 энергия
3 ресурсы
4 сырьё
- 11 Вещества, которые дают при сжигании (или ядерных реакциях) большое количество теплоты**
1 топливо
2 материалы
3 энергия
4 сырьё
- 12 Совокупность мероприятий по обеспечению электроэнергией различных ее потребителей. Комплекс инженерных сооружений, осуществляющих задачи электроснабжения, называется:**
1 система электроснабжения
2 электрофикация
3 электроэнергетика
4 электрообеспечение
- 13 Что понимают под эффективным использованием энергии?**
1 достижение экономически и социально оправданного уменьшения использования энергетических ресурсов на единицу продукции или услуг при существующем уровне развития техники и технологий и соблюдении требований к охране окружающей природной среды
2 рациональную эксплуатацию: оборудования, зданий и сооружений, транспортных средств
3 оптимизацию управления запасами товарно-материальных ценностей
4 экономию: материалов, сырья, энергии, рабочего времени
- 14 К активной экономии энергии применительно к действующим энергетическим и энергопотребляющим установкам относится...**
Кол-во правильных ответов - 1
1 теплоизоляция, теплопроводность, запрограммированное управление отоплением и кондиционированием воздуха, регулирование нагрузки
2 запрограммированное управление отоплением и кондиционированием воздуха, регулирование нагрузки
3 теплоизоляция, теплопроводность, теплопередача, побочная термодинамическая эффективность
4 запрограммированное управление отоплением и кондиционированием воздуха, регулирование нагрузки, возврат конденсата
- 15 Что обеспечивает экономию сырья и материалов:**
1 замены дорогостоящих материалов более дешевыми



- 2 внедрение новой трудовой политики
- 3 строительство нового производственного здания
- 4 экономичные конструкция и материалы
- 16 **Комплекс принципов, факторов, методов, мероприятий, обеспечивающих неуклонное снижение расхода совокупных ресурсов на единицу валового национального продукта, представляет собой...**
 - 1 Стратегию ресурсосбережения
 - 2 Метод ресурсосбережения
 - 3 Способ ресурсосбережения
 - 4 Политику ресурсосбережения
- 17 **Вид деятельности, направленный на уменьшение потребления энергетических ресурсов субъектами хозяйствование за счет повышения эффективности их использования**
 - 1 энергоменеджмент
 - 2 энергоэффективность
 - 3 Энергоаудит
 - 4 Энергетическое обследование
- 18 **Производство, вредные последствия деятельности которого не превышают уровня, допустимого санитарными нормами, при этом часть сырья и материалов переходит в отходы производства, не подлежит утилизации и направляется на длительное хранение, называют ...**
 - 1 малоотходным
 - 2 безотходным
 - 3 безубыточным
 - 4 экологичным
- 19 **Абсолютная или удельная величина потребления или потери энергетических ресурсов для продукции любого назначения, установленная государственными стандартами, характеризует показатель**
 - 1 энергосбережения
 - 2 энергоменеджмента
 - 3 энергоёмкости
 - 4 энергоэффективности
- 20 **Энергия различных видов, покидающая технологический процесс или установку, и использование которой не является обязательным для осуществления основного технологического процесса.**
 - 1 Первичные энергетические ресурсы
 - 2 Вторичные энергетические ресурсы
 - 3 Вторичные материальные ресурсы
 - 4 Топливо-энергетические ресурсы

Перечень вопросов для промежуточной аттестации (зачет 1 семестр)

3. Основные понятия по энергосбережению
4. Традиционная энергетика и ее характеристика
1. Нетрадиционная энергетика и ее характеристика. Другие виды нетрадиционной энергетики
2. Нетрадиционная энергетика и строительство
3. Перспективы развития мировой энергетики.
4. Мировой опыт энергосбережения.



5. Опыт энергосберегающей политики в США, Японии, Дании.
6. Понятие “энергия”, виды энергии. Закон сохранения энергии. Определение энергии. Источники энергии. Виды энергии (с примерами).
7. Виды топлива. Условное топливо. Классификация видов топлива по их агрегатному состоянию. Примеры различных видов топлива.
8. Первичные энергетические ресурсы. Определение, примеры.
9. Вторичные энергетические ресурсы. Определение, примеры.
10. Современная энергетика. Энергетика России. Что такое энергетика? Уровни потребления энергии в России. Проблемы современной энергетики.
11. Традиционная энергетика. Виды традиционной энергетике (с примерами). АЭС, ТЭС, ГЭС. Наличие ЭС в России, обеспеченность энергией собственными традиционными источниками.
12. Нетрадиционная энергетика. Виды нетрадиционной энергетике (с примерами). Обеспеченность России энергией собственными нетрадиционными источниками.
13. Распределение энергии. Электросети (ЛЭП) и теплосети, их виды.
14. Потребление энергии. Потребители электроэнергии и теплоэнергии.
15. Формы учёта расхода энергии. Основные формы учёта энергии (С помощью КИПов, расчётный метод, опытно-расчётный способ). Примеры.
16. Надёжность в энергетике и качество энергии. Понятие надёжности в энергетике. Качество электрической и тепловой энергии.
17. Нормы расхода энергии. Перечислить существующие в России нормы расхода энергии (водоснабжение, электрическая энергия и т.п.).
18. Основные направления энергосбережения (на производстве, в ЖКХ, в АПК).
19. Экономия энергии в быту. Энергосбережение в отопительный период. Основные рекомендации по экономии различных видов энергии в быту.
20. Экономика и энергосбережение. Связь экономики с энергосбережением. Цены и тарифы на энергетические услуги. Формы финансирования проектов по энергосбережению.
21. Энергетический менеджмент. Энергетический аудит. Раскрыть понятия менеджмент и аудит, их цели и задачи, стадии (этапы) проведения.
22. Опыт энергосбережения за рубежом. На примере нескольких стран показать существующие зарубежные технологии и способы экономии энергии или её получения альтернативными методами.
23. Перспективы развития мировой энергетике. Указать основные мировые тенденции в энергетике, приоритеты одних видов энергии над другими.
24. Экология и энергетика. Предмет и задачи экологии. Связь экологии с энергетикой.
25. Нормативно-законодательная база энергосбережения в РФ. Государственное управление в энергосбережении. Конституция РФ, Закон 261”Об энергосбережении” и иные НПА, регулирующие производство, распределение и потребление энергии.
26. Основные показатели эффективности использования энергии и энергосбережения. Стандартизация энергопотребления – база энергосбережения
27. Энергобаланс и его виды.
28. Экологические проблемы энергетике. Взаимосвязь экологии и энергосбережения.
29. Мировой энергетический баланс (энергобалансы различных стран). Тенденции его изменения.
30. Энергетический баланс России (ее отдельных регионов).



31. Законодательство в области энергосбережения в зарубежных странах.
32. Тарифы на отдельные виды энергетических ресурсов, динамика и перспективы их изменения (для промышленных предприятий, для объектов ЖКХ).
33. Причины энергетических кризисов в отдельных регионах России, пути решения проблем.
34. Влияние добычи энергетических ресурсов на экологическую ситуацию в стране.
35. Мероприятия по ограничению потреблению воды промышленными и бытовыми потребителями. Их связь с энергосбережением.
36. Резервы энергосбережения и энергосберегающие мероприятия в различных отраслях промышленности.
37. Применение новых энергосберегающих технологий в промышленности.
38. Применение новых энергосберегающих технологий в жилищно-коммунальном хозяйстве.
39. Практика использования нетрадиционных и возобновляемых энергетических ресурсов для энергосбережения.
40. Киотский протокол об ограничении выбросов в окружающую среду.
41. Деятельность региональных центров по энергосбережению.
42. Реформа энергетики и ее возможные последствия.
43. Международные энергосберегающие организации, практика их деятельности.
44. Способы уменьшения потерь энергии в тепловых сетях.
45. Энергосбережение в системах освещения зданий.
46. Перспективы применения тепловых насосов в энергетике России.
47. Новые системы отопления зданий: "теплые полы", системы лучистого обогрева.
48. Наиболее энергоемкие технологические процессы в промышленности и пути уменьшения их энергоемкости.
49. Методы стимулирования энергосбережением в России и за рубежом.
50. Организационная структура управлением энергосбережением в России.
51. Цели и методы энергетического аудита.
52. Возобновляемые источники энергии и их влияние на окружающую среду.
53. Устройства приема и утилизации солнечной энергии.
54. Ветроэнергетические установки принцип действия их классификация.
55. Биомасса как возобновляемый источник энергии.
56. Производство энергии традиционными методами.
57. Активные и пассивные методы энергосбережения
58. Прямая и косвенная экономия энергии.

7.4. Содержание занятий семинарского типа.

Занятия семинарского типа – одна из форм учебных занятий, направленная на развитие самостоятельности учащихся и приобретение различных умений и навыков.

Занятие семинарского типа представляет собой комплексную форму и завершающее звено в изучении предусмотренных в рабочей программе тем дисциплины. Комплексность данной формы занятий определяется тем, что в ходе проведения занятия сочетаются выступления студентов и преподавателя; положительное толкование (рассмотрение) обсуждаемой проблемы и анализ различных, часто дискуссионных позиций; обсуждение мнений студентов и разъяснение (консультация) преподавателя; углубленное изучение теории и приобретение навыков умения ее использовать в практической работе.



Количество часов занятий семинарского типа по дисциплине определено рабочим учебным планом направления подготовки 38.03.01 «Экономика», профиль Экономика предприятий и организаций. Занятия семинарского типа по дисциплине «Ресурсосбережение» проводятся *в форме практических занятий*.

В системе подготовки практические занятия занимают большую часть времени, отводимого на самостоятельное обучение. Являясь как бы дополнением к лекционному курсу, они закладывают и формируют основы направления подготовки и компетентностного подхода заданного профиля. Содержание занятий и методика их проведения должны обеспечивать развитие творческой активности личности. Они развивают научное мышление, речь студентов, позволяют проверить их знания. Поэтому практические занятия выполняют не только познавательную и воспитательную функции, но и функцию контроля роста обучающихся как творческих личностей.

Практические занятия предполагают предварительную подготовку студентов по плану практического занятия. Готовясь к практическому занятию, студент должен ознакомиться с материалом соответствующей лекции, учебной литературы, которые по своему содержанию представляют теоретическую базу курса. Важной задачей для студентов является проработка всех вопросов не только на основе учебной литературы, но и дополнительных источников.

Тематика практических занятий

Для очной формы обучения

Практическое занятие 1.

Вид практического занятия: семинар-диспут/панель

Тема и содержание занятия: Ресурсосбережение: эффективность, экологичность или рациональность? Национальные модели ресурсосбережения.

Цель занятия: выявление сути понятий, их приоритетности и соотношения. Выявление сути и особенностей национальных моделей ресурсосбережения.

Практические знания, умения и навыки: усвоение базовых понятий, опыт дискуссий и исследования, работы с литературными источниками.

Продолжительность занятия – 2 часа.

Практическое занятие 2.

Вид практического занятия: тренинг

Тема и содержание занятия: Допустимые, разрешенные, оптимальные и рациональные нагрузки и воздействия (нормы и пределы) в ресурсосбережении.

Цель занятия: провести определение допустимых и рациональных нагрузок на объекты и субъекты в процессе осуществления и/или планирования ресурсопользования.

Практические знания, умения и навыки: усвоение умений определения норм и пределов нагрузок в ресурсопользовании.

Продолжительность занятия – 2 часа.

Практическое занятие 3.

Вид практического занятия: решение типовых практических задач

Тема и содержание занятия: Оценка потенциала ресурсов территорий, объектов и предприятий (организаций).

Цель занятия: освоение методик количественной, качественной и смешанной оценки

Практические знания, умения и навыки: в области решения задач по оценке ценности ресурсов и потенциалов объектов, субъектов и территорий



Продолжительность занятия – 2 часа.

Практическое занятие 4.

Вид практического занятия: разработка опорной схемы (проектирование).

Тема и содержание занятия: Нормативно-правовые основы ресурсосбережения. Ресурсосберегающие технологии и инновации. Культура ресурсосбережения и рационального ресурсопользования. «Зеленая» экономика. Государственные, региональные программы.

Цель занятия: составить опорную схему по базовым документам нормативно-правового обеспечения ресурсосбережения.

Продолжительность занятия – 2 часа.

Практическое занятие 5.

Вид практического занятия: решение типовых практических задач.

Тема и содержание занятия: Ресурсосбережение природных ресурсов на уровне предприятий и организаций.

Цель занятия: решение проблемной профессиональной ситуации в области рационального ресурсопользования и -сбережения: оптимизация используемых ресурсов, подборки субститутов, изучение и моделирование экосистем и т.п.

Практические знания, умения и навыки: формирование знаний и умений рационального природопользования, культуры отношения к природе.

Продолжительность занятия – 2 часа.

Практическое занятие 6.

Вид практического занятия: решение кейсов.

Тема и содержание занятия: Ресурсосбережение общественных ресурсов на объектах экономики.

Цель занятия: решить кейс по экологической экспертизе объектов сервиса и туризма.

Практические знания, умения и навыки: формирование знаний и умений в области экологической экспертизы, работы с дополнительными источниками информации, системного мышления, культуры отношения к обществу и отдельным субъектам.

Продолжительность занятия – 2 часа.

Практическое занятие 7.

Вид практического занятия: пространственное моделирование (проектирование).

Тема и содержание занятия: Ресурсосбережение пространственных ресурсов на объектах экономики.

Цель занятия: решение задачи шпандорта и пространственного моделирования объектов.

Практические знания, умения и навыки: формирование знаний и умений в области выбора и оценки оптимального пространственного положения, пространственной планировки объектов.

Продолжительность занятия – 2 часа.

Практическое занятие 8-9.

Вид практического занятия: коллоквиум.

Тема и содержание занятия: Энергосбережение в профессиональной и бытовой деятельности. Методы энергосбережения и энергоэффективности. Ресурсосберегающее про-



ектирование. Экономическое стимулирование программ ресурсосбережения.

Цель занятия: проверка знаний обучающихся по заранее данным вопросам:

- Сущность и функции энергии.
- Источники энергии.
- Потребители и транзитеры энергии
- Понятие и особенности энергосбережения.
- Проблемы энергосбережения и -пользования.
- «Умный дом» и эко-дом.
- Энергоэффективность зданий, сооружений и оборудования.
- Инжиниринг и практика энергосбережения.
- Энергоаудит.

Практические знания, умения и навыки: формирование знаний и умений в области энергосбережения и энергоаудита, работы с дополнительными источниками информации, умений анализа полученной информации.

Продолжительность занятия – 4 часа.

Для очно-заочной формы обучения

Практическое занятие 1.

Вид практического занятия: семинар-диспут/панель

Тема и содержание занятия: Ресурсосбережение: эффективность, экологичность или рациональность? Национальные модели ресурсосбережения.

Цель занятия: выявление сути понятий, их приоритетности и соотношения. Выявление сути и особенностей национальных моделей ресурсосбережения.

Практические знания, умения и навыки: усвоение базовых понятий, опыт дискуссий и исследования, работы с литературными источниками.

Продолжительность занятия – 2 часа.

Практическое занятие 2.

Вид практического занятия: тренинг

Тема и содержание занятия: Допустимые, разрешенные, оптимальные и рациональные нагрузки и воздействия (нормы и пределы) в ресурсосбережении.

Цель занятия: провести определение допустимых и рациональных нагрузок на объекты и субъекты в процессе осуществления и/или планирования ресурсопользования.

Практические знания, умения и навыки: усвоение умений определения норм и пределов нагрузок в ресурсопользовании.

Продолжительность занятия – 2 часа.

Практическое занятие 3.

Вид практического занятия: решение типовых практических задач

Тема и содержание занятия: Оценка потенциала ресурсов территорий, объектов и субъектов.

Цель занятия: освоение методик количественной, качественной и смешанной оценки

Практические знания, умения и навыки: в области решения задач по оценке ценности ресурсов и потенциалов объектов, субъектов и территорий

Продолжительность занятия – 2 часа.

Практическое занятие 4.

Вид практического занятия: коллоквиум.



Тема и содержание занятия: Энергосбережение в профессиональной и бытовой деятельности. Методы энергосбережения и энергоэффективности.

Цель занятия: проверка знаний обучающихся по заранее данным вопросам:

- Сущность и функции энергии .
- Источники энергии.
- Потребители и транзитеры энергии
- Понятие и особенности энергосбережения.
- Проблемы энергосбережения и -пользования.
- «Умный дом» и эко-дом.
- Энергоэффективность зданий, сооружений и оборудования.
- Инжиниринг и практика энергосбережения.
- Энергоаудит.

Практические знания, умения и навыки: формирование знаний и умений в области энергосбережения и энергоаудита, работы с дополнительными источниками информации, умений анализа полученной информации.

Продолжительность занятия – 4 часа.

8. Перечень основной и дополнительной учебной литературы; перечень ресурсов информационно-телекоммуникационной сети «Интернет», перечень информационных технологий, используемых при осуществлении образовательного процесса по дисциплине (модулю), включая перечень программного обеспечения и информационных справочных систем (при необходимости)

8.1. Основная литература

1. Основы природопользования: Учебное пособие / Руд-ский В.В., Стурман В.И. – М: ЛОГОС – 2020. <https://znanium.com/catalog/document?id=367492>
2. Технология энергосбережения. Учебник / Сибикин Ю.Д., Сибикин М.Ю. – М: ИНФРА-М, 2021. <https://znanium.com/catalog/document?id=365880>

8.2. Дополнительная литература

1. Технология отходов: Учебник / Л.Я. Шубов, М.Е. Ставровский, А.В. Олейник. - М.: Альфа-М: ИНФРА-М, 2022. ЭБС Znanium.com. Режим доступа: <https://znanium.com/catalog/document?id=399371>
2. Санитарно-техническое оборудование зданий: Учебник / Ю.М. Варфоломеев, В.А. Орлов; Под общ.ред. Ю.М. Варфоломеева. - М.: НИЦ ИНФРА-М, 2022. - ЭБС Znanium.com. Режим доступа: <https://znanium.com/catalog/document?id=392138>
3. Т.В. Анчарова, М.А. Рашевская, Е.Д. Стебунова. Электроснабжение и электрооборудование зданий и сооружений: Учебник. М.: Форум: НИЦ Инфра-М, 2020. - 416 с. ЭБС Znanium.com. Режим доступа: <https://znanium.com/catalog/document?id=345168>
4. Основы природопользования: Учебное пособие / И.Ю. Григорьева. - М.: НИЦ ИНФРА-М, 2021. 336 с. ЭБС Znanium.com. Режим доступа: <https://znanium.com/catalog/document?id=376309>
5. Технология твердых бытовых отходов: Учебник / Л.Я. Шубов, М.Е. Ставровский, А.В. Олейник; НП "Уником Сервис". - М.: Альфа-М: ИНФРА-М, 2021. - ЭБС Znanium.com. Режим доступа: <https://znanium.com/catalog/document?id=398930>

Перечень ресурсов информационно-телекоммуникационной сети «Интернет»

1. Портал по энергосбережению «ЭнергоСовет»: www.energsovet.ru
2. База справочных, аналитических и статистических материалов в области энергоэф-



фективности «ГИС в области энергосбережения и повышения энергетической эффективности»: gisee.ru

3. Портал «Энерго.ru» - Энергоэффективность и энергосбережение: portal-energo.ru

4. Портал по энергосбережению «ЭнергоСовет»: www.energsovet.ru Портал по энергосбережению «ЭнергоСовет»: www.energsovet.ru

8.4. Перечень программного обеспечения, современных профессиональных баз данных и информационных справочных системам

1. Microsoft Windows
2. Microsoft Office
3. База данных показателей муниципальных образований» [профессиональная база данных]: http://www.gks.ru/free_doc/new_site/bd_munst/munst.htm
4. База предприятий, компаний и организаций РФ по различным областям деятельности на бизнес-портале BazaRF.ru: <http://www.baza-r.ru/enterprises>
5. Наборы открытых данных по культурным ресурсам, культурным наследиям Министерства культуры РФ [профессиональная база данных]: <http://opendata.mkrf.ru/opendata/>
6. Наборы открытых данных Министерства природных ресурсов и экологии Российской Федерации [профессиональная база данных]: <http://www.mnr.gov.ru/opendata/>
7. Справочно-правовая система «Консультант+» <http://www.consultant.ru>
8. Интернет-версия справочно-правовой системы "Гарант" (информационно-правовой портал "Гарант.ру"): <http://www.garant.ru>
- 9.

9. Методические указания для обучающихся по освоению дисциплины (модуля)

Для освоения дисциплины предусмотрены различные виды занятий: лекции, практические занятия, самостоятельная работа обучающихся.

Лекционные занятия.

Лекционное занятие является одной из основных системообразующих форм организации учебного процесса.

Лекция — учебное занятие, составляющее основу теоретического обучения и дающее систематизированные основы научных знаний по дисциплине, раскрывающее состояние и перспективы развития соответствующей области науки, концентрирующее внимание обучающихся на наиболее сложных, узловых вопросах, стимулирующее их познавательную деятельность и способствующее формированию творческого мышления.

Лекция представляет собой систематическое, последовательное, монологическое изложение преподавателем - лектором учебного материала теоретического характера. Такое занятие представляет собой элемент технологии представления учебного материала путем логически стройного, систематически последовательного и ясного изложения.

Цель лекции – организация целенаправленной познавательной деятельности студентов по овладению программным материалом учебной дисциплины. Чтение курса лекций позволяет дать связанное, последовательное изложение материала в соответствии с новейшими данными науки, сообщить слушателям основное содержание предмета в целостном, систематизированном виде.

Лекция была и остаётся самой трудной формой преподавания, т.е. преподаватель выступает в нескольких ролях:

- учёного, рассматривающего явления и факты, анализирующих их;



- педагога, воспитывающего мировоззрение, нравственность, отношение к делу и пользующегося современными методами преподавания;
- оратора, пропагандирующего, убеждающего слушателей;
- психолога, чувствующего аудиторию в целом и каждого слушателя в отдельности.

Выбор форм, методов и приемов чтения лекций во многом зависит от специфики преподаваемой учебной дисциплины и состава академической аудитории.

Для дисциплины Ресурсосбережение целесообразно использовать такие типы лекций как установочная лекция, лекция-обсуждение, лекция проблемного изложения, академическая лекция с визуализацией, лекция с заранее запланированными ошибками, лекция-конференция.

Установочная лекция включает основной материал предмета, дает студентам общие установки на самостоятельное овладение содержанием дисциплины. Лекция такого типа, как правило, носит объяснительный характер. На них лектор обобщает современные представления об изучаемом объекте, акцентирует внимание студентов на нерешенных проблемах, высказывает собственную точку зрения, дает научный прогноз относительно дальнейшего исследования.

Лекция-обсуждение. Здесь преподаватель при изложении лекционного материала не только использует ответы слушателей на свои вопросы, но и организует свободный обмен мнениями в интервалах между логическими разделами.

Лекция проблемного изложения. На этой лекции новое знание вводится через проблемность вопроса, задачи или ситуации. При этом процесс познания студентов в сотрудничестве и диалоге с преподавателем приближается к исследовательской деятельности. Содержание проблемы раскрывается путем организации поиска ее решения или суммирования и анализа традиционных и современных точек зрения.

Академическая лекция с визуализацией представляет собой визуальную форму подачи лекционного материала средствами ТСО или аудиовидеотехники. Чтение такой лекции сводится к развернутому или краткому комментированию просматриваемых визуальных материалов (натуральных объектов — рисунков, фотографий, слайдов; символических, в виде схем, таблиц, графов, графиков, моделей).

Лекция с заранее запланированными ошибками рассчитана на стимулирование студентов к постоянному контролю предлагаемой информации (поиск ошибки: содержательной, методологической, методической, орфографической). В конце лекции проводится диагностика слушателей и разбор сделанных ошибок.

Лекция-конференция проводится как научно-практическое занятие, с заранее поставленной проблемой и системой докладов, длительностью 5-10 минут. Каждое выступление представляет собой логически законченный текст, заранее подготовленный в рамках предложенной преподавателем программы. Совокупность представленных текстов позволит всесторонне осветить проблему. В конце лекции преподаватель подводит итоги самостоятельной работы и выступлений студентов, дополняя или уточняя предложенную информацию, и формулирует основные выводы.

Организационно-методической базой проведения лекционных занятий по дисциплине Ресурсосбережение в муниципальных образованиях является рабочая программа дисциплины.

Теоретические занятия(лекции) организуются по потокам, которые обычно объединяют несколько студенческих групп, учебные планы которых предусматривают изучение данной дисциплины.

Практические занятия



Цель и задачи практических занятий: практические занятия должны сформировать у студентов системный подход к постановке и решению проблем эффективного использования энергетических ресурсов.

Практические занятия имеют целью более глубокое изучение и усвоение материала лекционного курса «Ресурсосбережение», содержат вопросы, задачи и ситуации, которые должны быть решены, а их результаты освоены обучающимся под руководством преподавателя. Кроме того, в план практических занятий включены темы дополнительные домашние задания для самостоятельного обучения, позволяющие более качественно освоить курс. Задания являются обязательными для выполнения и являются промежуточными этапами контроля знаний по курсу.

Практическая работа заключается в выполнении обучающимися, под руководством преподавателя, комплекса учебных заданий направленных на усвоение научно-теоретических основ учебной дисциплины, приобретение практических умений и навыков практической работы с применением современных информационных и коммуникационных технологий. Выполнение практической работы обучающиеся производят как в письменном виде, так и в устной форме. Отчеты предоставляется преподавателю в электронном и/или печатном виде.

Практические занятия способствуют более глубокому пониманию теоретического материала учебного курса, а также развитию, формированию и становлению различных уровней составляющих профессиональной компетентности обучающихся.

Формы проведения практических занятий: семинар-диспут/панель, тренинг, решение типовых практических задач, проектирование, решение кейсов, коллоквиум.

Семинар-диспут предполагает коллективное обсуждение какой-либо проблемы с целью установления путей ее достоверного решения. Семинар-диспут проводится в форме диалогического общения его участников. Он предполагает высокую умственную активность, прививает умение вести полемику, обсуждать проблему, защищать свои взгляды и убеждения, лаконично и ясно излагать мысли. Функции действующих лиц на семинаре-диспуте могут быть различными.

Тренинг- систематические упражнения для приобретения или совершенствования какого-либо навыка, умения. Основанная цель любого тренинга — отточить на практике полученные знания и навыки, то есть любой тренинг нацелен на отработку навыков. В него входит самостоятельная работа, работа в группах, решение кейсов, дискуссии и т. п. На практических занятиях отрабатываются приемы для решения сложных ситуаций. Каждый участник тренируется в разнообразных играх, упражнениях, проигрывая многократно свое поведение в сложной ситуации. Он получает обратную связь: другие участники и тренер говорят, насколько успешно было выполнено упражнение. Анализируются все плюсы и минусы, проявленные участником. Он может подкорректировать свои действия на основе такого «взгляда со стороны», и снова тренировать навык.

В системе активных методов важное место занимает *кейс-метод*, основная задача которого заключается в том, чтобы детально и подробно отразить профессиональную ситуацию (проблему) и организовать деятельность студентов по ее анализу и разрешению. Другими словами – это метод активного обучения на основе реальных ситуаций.

Коллоквиум – форма учебного занятия, понимаемая как беседа преподавателя с учащимися с целью активизации знаний. Это форма проверки и оценивания знаний учащихся. Может проводиться в устной и письменной форме.

На практических занятиях по дисциплине «Ресурсосбережение» также используются такие формы как *решение типовых практических задач и проектирование*.

Самостоятельная работа обучающихся



Целью самостоятельной работы студентов при изучении дисциплины «Ресурсосбережение» является овладение фундаментальными знаниями, профессиональными умениями и навыками по профилю дисциплины, опытом творческой, аналитической и исследовательской деятельности.

Задачами самостоятельной работы студентов при изучении дисциплины «Ресурсосбережение» являются:

- систематизация и закрепление полученных теоретических знаний и практических умений студентов;
- углубление и расширение теоретических знаний;
- формирование умений использовать нормативную, правовую, справочную документацию и специальную литературу;
- развитие познавательных способностей и активности студентов: творческой инициативы, самостоятельности, ответственности и организованности;
- формирование самостоятельности мышления, способностей к саморазвитию, самосовершенствованию и самореализации;
- развитие исследовательских умений;
- использование материала, собранного и полученного в ходе самостоятельных занятий на практических занятиях, для эффективной подготовки к текущей и промежуточной аттестации.

Самостоятельная работа является обязательной для каждого обучающегося.

В ходе самостоятельной работы, планируемой по учебной дисциплине, студент должен:

- освоить теоретический материал по изучаемой дисциплине (освоение лекционного курса, а также освоение отдельных тем, отдельных вопросов тем, отдельных положений и т.д.);
- закрепить знание теоретического материала, используя необходимый инструментальный практическим путем;
- научиться применять полученные знания и практические навыки для анализа ситуации и выработки правильного решения (подготовка к практическим занятиям);
- применить полученные знания и умения для формирования собственной позиции.

10. Материально-техническая база, необходимая для осуществления образовательного процесса по дисциплине (модулю):

Учебные занятия по дисциплине «Ресурсосбережение» проводятся в следующих оборудованных учебных кабинетах:

Вид учебных занятий по дисциплине	Наименование оборудованных учебных кабинетов, объектов для проведения практических занятий с перечнем основного оборудования
Занятия лекционного типа, групповые и индивидуальные консультации, текущий контроль, промежуточная аттестация	Учебная аудитория для проведения занятий лекционного типа, групповых и индивидуальных консультаций, текущего контроля и промежуточной аттестации: учебная аудитория 57 Специализированная учебная мебель. ТСО: видеопроекционное оборудование; ноутбук с возможностью подключения к сети Интернет Доска
Занятия семинарского типа	Учебная аудитория для проведения занятий семинарского типа: учебная аудитория 48 Специализированная учебная мебель. ТСО: Переносное видеопроекционное оборудование для презентаций, ноутбук.

	Доска
Самостоятельная работа обучающихся	Помещение для самостоятельной работы 62 Специализированная учебная мебель. Автоматизированные рабочие места студентов с возможностью выхода в информационно-телекоммуникационную сеть «Интернет».
	Помещение для самостоятельной работы в читальном зале библиотеки филиала 31 Специализированная учебная мебель ТСО: Автоматизированные рабочие места студентов - 2 места с возможностью подключения к сети "Интернет" и обеспечением доступа в электронную информационно-образовательную среду